



Città metropolitana di Torino
COMUNE DI VOLPIANO
Via Novara 18 - 10088

PROGETTO DI FATTIBILITA' TECNICO ECONOMICA

DOCUMENTI GENERALI

LAVORI DI RELAMPING ASILO NIDO COMUNALE "IL GIARDINO DEI PICCOLI"

CUP: J74D25002180009

TITOLO ELABORATO:

**PIANO PRELIMINARE DI MANUTENZIONE
DELL'OPERA E DELLE SUE PARTI**

RIFERIMENTO:

G-07



Rivarolo Canavese
10086 Torino, Italia
via San Francesco n.23
+39 3780861177
info@unoasei.com
P.IVA 13108050017

COMMITTENTE:

Comune di Volpiano
RUP Arch. Monica Veronese

FIRMA:

PROGETTISTA:

Ing. Davide MUNARI

+39 3292808727
davide.munari@unoasei.com

TIMBRO E FIRMA:



| VERSIONE | DATA | OGGETTO | modificato da: | controllato da: | approvato da: |
|----------|------------|---------------|----------------|--------------------|--------------------|
| V0 | 25/11/2025 | Prima stesura | R.O. | Ing. Davide Munari | Ing. Davide Munari |
| | | | | | |
| | | | | | |
| | | | | | |
| | | | | | |

PIANO DI MANUTENZIONE

MANUALE D'USO

(Articolo 27 dell'Allegato I.7 al D.Lgs 31 marzo 2023, n.36)

OGGETTO: Lavori di relamping dell'asilo nido comunale "Il giardino dei piccoli"

COMMITTENTE: Comune di Volpiano

25/11/2025,

IL TECNICO



(Ing. Davide Munari)

PIANO DI MANUTENZIONE

Comune di: **Volpiano**

Città metropolitana di: **Torino**

OGGETTO: Lavori di relamping dell'asilo nido comunale "Il giardino dei piccoli"

Il seguente piano di manutenzione si riferisce all'intervento di sostituzione degli apparecchi illuminanti dell'asilo nido comunale "Il giardino dei piccoli" oramai obsoleti, sia per la potenza assorbita eccessivamente elevata sia per l'efficienza luminosa scarsa, con apparecchi illuminati a LED.

CORPI D'OPERA:

- ° 01 Lavori di relamping dell'asilo nido comunale "Il giardino dei piccoli"

Lavori di relamping dell'asilo nido comunale "Il giardino dei piccoli"

Il seguente piano di manutenzione si riferisce all'intervento di sostituzione degli apparecchi illuminanti dell'asilo nido comunale "Il giardino dei piccoli" oramai obsoleti, sia per la potenza assorbita eccessivamente elevata sia per l'efficienza luminosa scarsa, con apparecchi illuminati a LED.

UNITÀ TECNOLOGICHE:

- 01.01 Impianto elettrico
- 01.02 Illuminazione a led

Impianto elettrico

L'impianto elettrico, nel caso di edifici per civili abitazioni, ha la funzione di addurre, distribuire ed erogare energia elettrica. Per potenze non superiori a 50 kW l'ente erogatore fornisce l'energia in bassa tensione mediante un gruppo di misura; da quest'ultimo parte una linea primaria che alimenta i vari quadri delle singole utenze. Dal quadro di zona parte la linea secondaria che deve essere sezionata (nel caso di edifici per civili abitazioni) in modo da avere una linea per le utenze di illuminazione e l'altra per le utenze a maggiore assorbimento ed evitare così che salti tutto l'impianto in caso di corti circuiti. La distribuzione principale dell'energia avviene con cavi posizionati in apposite canalette; la distribuzione secondaria avviene con conduttori inseriti in apposite guaine di protezione (di diverso colore: il giallo-verde per la messa a terra, il blu per il neutro, il marrone-grigio per la fase). L'impianto deve essere progettato secondo le norme CEI vigenti per assicurare una adeguata protezione.

ELEMENTI MANUTENIBILI DELL'UNITÀ TECNOLOGICA:

- ° 01.01.01 Canalizzazioni in PVC
- ° 01.01.02 Prese e spine
- ° 01.01.03 Sistemi di cablaggio

Canalizzazioni in PVC

Unità Tecnologica: 01.01

Impianto elettrico

Le "canalette" sono tra gli elementi più semplici per il passaggio dei cavi elettrici; sono generalmente realizzate in PVC e devono essere conformi alle prescrizioni di sicurezza delle norme CEI (dovranno essere dotate di marchio di qualità o certificate secondo le disposizioni di legge).

MODALITÀ DI USO CORRETTO:

Le canalizzazioni in PVC possono essere facilmente distinguibili a seconda del colore dei tubi protettivi che possono essere in:

- serie pesante (colore nero): impiegati in pavimenti e in tutte quelle applicazioni nelle quali è richiesta una particolare resistenza meccanica;
- serie leggera (colore cenere): impiegati in tutte le applicazioni nelle quali non è richiesta una particolare resistenza meccanica.

ANOMALIE RISCONTRABILI

01.01.01.A01 Deformazione

Variazione geometriche e morfologiche dei profili e degli elementi per fenomeni di ritiro quali imbarcamento, svergolamento, ondulazione.

01.01.01.A02 Fessurazione

Formazione di soluzioni di continuità nel materiale con distacco macroscopico delle parti.

01.01.01.A03 Fratturazione

Formazione di soluzioni di continuità nel materiale con o senza spostamento delle parti.

01.01.01.A04 Mancanza certificazione ecologica

Mancanza o perdita delle caratteristiche ecologiche dell'elemento.

01.01.01.A05 Non planarità

Uno o più elementi possono presentarsi non perfettamente complanari rispetto al sistema.

Prese e spine

Unità Tecnologica: 01.01

Impianto elettrico

Le prese e le spine dell'impianto elettrico hanno il compito di distribuire alle varie apparecchiature alle quali sono collegati l'energia elettrica proveniente dalla linea principale di adduzione. Sono generalmente sistemate in appositi spazi ricavati nelle pareti o a pavimento (cassette).

MODALITÀ DI USO CORRETTO:

Tutte le eventuali operazioni, dopo aver tolto la tensione, devono essere effettuate con personale qualificato e dotato di idonei dispositivi di protezione individuali quali guanti e scarpe isolanti. Nel locale dove è installato il quadro deve essere presente un cartello sul quale sono riportate le funzioni degli interruttori, le azioni da compiere in caso di emergenza su persone colpite da folgorazione. Le prese e le spine devono essere posizionate in modo da essere facilmente individuabili e quindi di facile utilizzo; la distanza dal pavimento di calpestio deve essere di 17,5 cm se la presa è a parete, di 7 cm se è in canalina, 4 cm se da torretta, 100-120 cm nei locali di lavoro. I comandi luce sono posizionati in genere a livello maniglie porte.

ANOMALIE RISCONTRABILI

01.01.02.A01 Anomalie di funzionamento

Difetti di funzionamento dei quadri elettrici dovuti ad interferenze elettromagnetiche.

01.01.02.A02 Corto circuiti

Corto circuiti dovuti a difetti nell'impianto di messa a terra, a sbalzi di tensione (sovraccarichi) o ad altro.

01.01.02.A03 Disconnessione dell'alimentazione

Disconnessione dell'alimentazione dovuta a difetti di messa a terra, di sovraccarico di tensione di alimentazione, di corto circuito imprevisto.

01.01.02.A04 Mancanza certificazione ecologica

Mancanza o perdita delle caratteristiche ecologiche dell'elemento.

01.01.02.A05 Surriscaldamento

Surriscaldamento che può provocare difetti di protezione e di isolamento. Può essere dovuto da ossidazione delle masse metalliche.

01.01.02.A06 Campi elettromagnetici

Livello eccessivo dell'inquinamento elettromagnetico per cui si verificano malfunzionamenti.

Sistemi di cablaggio

Unità Tecnologica: 01.01

Impianto elettrico

Con questi sistemi i vari fili vengono preparati in fasci, dotati di manicotti o di altri connettori; ogni filo ha un riferimento che porta il nome dell'installazione, dell'area, la designazione del componente, il connettore ed il senso del cablaggio. Ogni filo è dotato di etichette identificative. Con questi sistema si evita di cablare i fili singolarmente con un notevole risparmio di tempo.

MODALITÀ DI USO CORRETTO:

Evitare di aprire i quadri di permutazione e le prese di rete nel caso di malfunzionamenti. Rivolgersi sempre al personale specializzato.

ANOMALIE RISCONTRABILI

01.01.03.A01 Anomalie degli allacci

Difetti di funzionamento delle prese di utenza e dei pannelli degli armadi di permutazione.

01.01.03.A02 Anomalie delle prese

Difetti di tenuta delle placche, dei coperchi e dei connettori.

01.01.03.A03 Difetti di serraggio

Difetti di serraggio di viti ed attacchi dei vari apparecchi di utenza.

01.01.03.A04 Difetti delle canaline

Difetti di tenuta delle canaline porta cavi.

01.01.03.A05 Mancanza certificazione ecologica

Mancanza o perdita delle caratteristiche ecologiche dell'elemento.

Illuminazione a led

Si tratta di un innovativo sistema di illuminazione che, come l'impianto di illuminazione tradizionale, consente di creare condizioni di visibilità negli ambienti. I corpi illuminanti a led devono consentire, nel rispetto del risparmio energetico, livello ed uniformità di illuminamento, limitazione dell'abbagliamento, direzionalità della luce, colore e resa della luce.

In modo schematico, un sistema di illuminazione LED è composto da:

- una sorgente LED per l'emissione del flusso luminoso;
- un circuito stampato per il supporto e l'ancoraggio meccanico, per la distribuzione dell'energia elettrica fornita dall'alimentatore (che fornisce il primo contributo alla dissipazione termica);
- uno o più alimentatori per la fornitura di corrente elettrica a un dato valore di tensione;
- uno o più dissipatori termici per lo smaltimento del calore prodotto dal LED;
- uno o più dispositivi ottici, o semplicemente le "ottiche" ("primarie" all'interno del packaging e "secondarie" all'esterno), per la formazione del solido fotometrico.

ELEMENTI MANUTENIBILI DELL'UNITÀ TECNOLOGICA:

- ° 01.02.01 Apparecchio a sospensione a led
- ° 01.02.02 Apparecchio ad incasso a led
- ° 01.02.03 Diffusori a led

Apparecchio a sospensione a led

Unità Tecnologica: 01.02

Illuminazione a led

Gli apparecchi a sospensione a led sono innovativi dispositivi di illuminazione che vengono fissati al soffitto degli ambienti da illuminare. Possono essere del tipo con trasformatore incorporato o del tipo con trasformatore non incorporato (in questo caso il trasformatore deve essere montato nelle vicinanze dell'apparecchio illuminante e bisogna verificare la possibilità di collegare l'apparecchio illuminante con il trasformatore stesso).

MODALITÀ DI USO CORRETTO:

Tutte le operazioni devono essere eseguite da personale specializzato e qualificato; evitare quindi qualsiasi operazione sui dispositivi dell'intero sistema.

ANOMALIE RISCONTRABILI

01.02.01.A01 Anomalie anodo

Difetti di funzionamento dell'anodo.

01.02.01.A02 Anomalie batterie

Difetti di funzionamento delle batterie di alimentazione dei led.

01.02.01.A03 Anomalie catodo

Difetti di funzionamento del catodo.

01.02.01.A04 Anomalie connessioni

Difetti delle connessioni dei vari diodi.

01.02.01.A05 Anomalie trasformatore

Difetti di funzionamento del trasformatore di tensione.

01.02.01.A06 Difetti di regolazione pendini

Difetti di regolazione dei pendini che sorreggono gli apparecchi illuminanti.

01.02.01.A07 Anomalie di funzionamento

Difetti di funzionamento degli apparati di illuminazione a led.

Apparecchio ad incasso a led

Unità Tecnologica: 01.02

Illuminazione a led

Si tratta di elementi che vengono montati nel controsoffitto degli ambienti; sono realizzati con sistemi modulari in modo da essere facilmente montabili e allo stesso tempo rimovibili.

MODALITÀ DI USO CORRETTO:

Il montaggio deve essere effettuato da personale specializzato. Nella rimozione degli elementi bisogna fare attenzione a non deteriorare le parti delle giunzioni. Tutte le operazioni devono essere eseguite da personale specializzato e qualificato; evitare quindi qualsiasi operazione sui dispositivi dell'intero sistema.

ANOMALIE RISCONTRABILI

01.02.02.A01 Anomalie anodo

Difetti di funzionamento dell'anodo.

01.02.02.A02 Anomalie catodo

Difetti di funzionamento del catodo.

01.02.02.A03 Anomalie connessioni

Difetti delle connessioni dei vari diodi.

01.02.02.A04 Anomalie trasformatore

Difetti di funzionamento del trasformatore di tensione.

01.02.02.A05 Deformazione

Variazione geometriche e morfologiche dei profili e degli elementi di tamponamento per fenomeni di ritiro quali imbarcamento, svergolamento, ondulazione.

01.02.02.A06 Non planarità

Uno o più elementi dei controsoffitti possono presentarsi non perfettamente complanari rispetto al sistema.

01.02.02.A07 Anomalie di funzionamento

Difetti di funzionamento degli apparati di illuminazione a led.

MANUTENZIONI ESEGUIBILI DALL'UTENTE

01.02.02.I01 Pulizia

Cadenza: quando occorre

Pulizia delle superfici mediante prodotti idonei al tipo di materiale.

Diffusori a led

Unità Tecnologica: 01.02

Illuminazione a led

I diffusori a led sono dei dispositivi che servono per schermare la visione diretta della lampada; vengono utilizzati per illuminare gli ambienti residenziali sia interni che esterni e sono costituiti da una sorgente luminosa protetta da un elemento di schermo realizzato in vetro o in materiale plastico (a forma di globo o simile).

MODALITÀ DI USO CORRETTO:

Provvedere ad effettuare cicli di pulizia e rimozione di residui e/o macchie che possono compromettere la funzionalità degli schermi mediante l'uso di prodotti detergenti appropriati. Per le operazioni più specifiche rivolgersi a personale tecnico specializzato.

ANOMALIE RISCONTRABILI

01.02.03.A01 Anomalie anodo

Difetti di funzionamento dell'anodo.

01.02.03.A02 Anomalie batterie

Difetti di funzionamento delle batterie di alimentazione dei led.

01.02.03.A03 Anomalie catodo

Difetti di funzionamento del catodo.

01.02.03.A04 Anomalie connessioni

Difetti delle connessioni dei vari diodi.

01.02.03.A05 Anomalie trasformatore

Difetti di funzionamento del trasformatore di tensione.

01.02.03.A06 Deposito superficiale

Accumulo di pulviscolo atmosferico o di altri materiali estranei quali: microrganismi, residui organici, ecc. di spessore variabile.

01.02.03.A07 Difetti di tenuta

Difetti di tenuta degli elementi di ancoraggio del diffusore.

01.02.03.A08 Rotture

Rotture e/o scheggiature della superficie del diffusore in seguito ad eventi traumatici.

01.02.03.A09 Anomalie di funzionamento

Difetti di funzionamento degli apparati di illuminazione a led.

MANUTENZIONI ESEGUIBILI DALL'UTENTE

01.02.03.I01 Pulizia

Cadenza: ogni mese

Pulizia e rimozione dello sporco e dei depositi superficiali con detergenti idonei.

PIANO DI MANUTENZIONE

MANUALE DI MANUTENZIONE

(Articolo 27 dell'Allegato I.7 al D.Lgs 31 marzo 2023, n.36)

OGGETTO: Lavori di relamping dell'asilo nido comunale "Il giardino dei piccoli"

COMMITTENTE: Comune di Volpiano

25/11/2025,

IL TECNICO



(Ing. Davide Munari)

PIANO DI MANUTENZIONE

Comune di: **Volpiano**

Città metropolitana di: **Torino**

OGGETTO: Lavori di relamping dell'asilo nido comunale "Il giardino dei piccoli"

Il seguente piano di manutenzione si riferisce all'intervento di sostituzione degli apparecchi illuminanti dell'asilo nido comunale "Il giardino dei piccoli" oramai obsoleti, sia per la potenza assorbita eccessivamente elevata sia per l'efficienza luminosa scarsa, con apparecchi illuminati a LED.

CORPI D'OPERA:

- ° 01 Lavori di relamping dell'asilo nido comunale "Il giardino dei piccoli"

Lavori di relamping dell'asilo nido comunale "Il giardino dei piccoli"

Il seguente piano di manutenzione si riferisce all'intervento di sostituzione degli apparecchi illuminanti dell'asilo nido comunale "Il giardino dei piccoli" oramai obsoleti, sia per la potenza assorbita eccessivamente elevata sia per l'efficienza luminosa scarsa, con apparecchi illuminati a LED.

UNITÀ TECNOLOGICHE:

- 01.01 Impianto elettrico
- 01.02 Illuminazione a led

Impianto elettrico

L'impianto elettrico, nel caso di edifici per civili abitazioni, ha la funzione di addurre, distribuire ed erogare energia elettrica. Per potenze non superiori a 50 kW l'ente erogatore fornisce l'energia in bassa tensione mediante un gruppo di misura; da quest'ultimo parte una linea primaria che alimenta i vari quadri delle singole utenze. Dal quadro di zona parte la linea secondaria che deve essere sezionata (nel caso di edifici per civili abitazioni) in modo da avere una linea per le utenze di illuminazione e l'altra per le utenze a maggiore assorbimento ed evitare così che salti tutto l'impianto in caso di corti circuiti. La distribuzione principale dell'energia avviene con cavi posizionati in apposite canalette; la distribuzione secondaria avviene con conduttori inseriti in apposite guaine di protezione (di diverso colore: il giallo-verde per la messa a terra, il blu per il neutro, il marrone-grigio per la fase). L'impianto deve essere progettato secondo le norme CEI vigenti per assicurare una adeguata protezione.

REQUISITI E PRESTAZIONI (UT)

01.01.R01 (Attitudine al) controllo della condensazione interstiziale

Classe di Requisiti: Sicurezza d'intervento

Classe di Esigenza: Sicurezza

I componenti degli impianti elettrici capaci di condurre elettricità devono essere in grado di evitare la formazione di acqua di condensa per evitare alle persone qualsiasi pericolo di folgorazioni per contatto diretto secondo quanto prescritto dalla norma tecnica.

Prestazioni:

Si possono controllare i componenti degli impianti elettrici procedendo ad un esame nonché a misure eseguite secondo le norme CEI vigenti.

Livello minimo della prestazione:

Devono essere rispettati i livelli previsti in sede di progetto.

01.01.R02 (Attitudine al) controllo delle dispersioni elettriche

Classe di Requisiti: Funzionalità d'uso

Classe di Esigenza: Funzionalità

Per evitare qualsiasi pericolo di folgorazione alle persone, causato da un contatto diretto, i componenti degli impianti elettrici devono essere dotati di collegamenti equipotenziali con l'impianto di terra dell'edificio.

Prestazioni:

Le dispersioni elettriche possono essere verificate controllando i collegamenti equipotenziali e di messa a terra dei componenti degli impianti mediante misurazioni di resistenza a terra.

Livello minimo della prestazione:

Devono essere rispettati i livelli previsti in sede di progetto e nell'ambito della dichiarazione di conformità prevista dall'art.7 del D.M. 22 gennaio 2008 n.37.

01.01.R03 Attitudine a limitare i rischi di incendio

Classe di Requisiti: Protezione antincendio

Classe di Esigenza: Sicurezza

I componenti dell'impianto elettrico devono essere realizzati ed installati in modo da limitare i rischi di probabili incendi.

Prestazioni:

Per limitare i rischi di probabili incendi i generatori di calore, funzionanti ad energia elettrica, devono essere installati e funzionare nel rispetto di quanto prescritto dalle leggi e normative vigenti.

Livello minimo della prestazione:

Devono essere rispettati i livelli previsti in sede di progetto.

01.01.R04 Impermeabilità ai liquidi

Classe di Requisiti: Sicurezza d'intervento

Classe di Esigenza: Sicurezza

I componenti degli impianti elettrici devono essere in grado di evitare il passaggio di fluidi liquidi per evitare alle persone qualsiasi pericolo di folgorazione per contatto diretto secondo quanto prescritto dalla normativa.

Prestazioni:

E' opportuno che gli elementi costituenti l'impianto elettrico siano realizzati e posti in opera secondo quanto indicato dalle norme e come certificato dalle ditte costruttrici di detti materiali e componenti.

Livello minimo della prestazione:

Devono essere rispettati i livelli previsti in sede di progetto.

01.01.R05 Isolamento elettrico

Classe di Requisiti: Protezione elettrica

Classe di Esigenza: Sicurezza

Gli elementi costituenti l'impianto elettrico devono essere in grado di resistere al passaggio di cariche elettriche senza perdere le proprie caratteristiche.

Prestazioni:

E' opportuno che gli elementi costituenti l'impianto elettrico siano realizzati e posti in opera secondo quanto indicato dalle norme e come certificato dalle ditte costruttrici di detti materiali e componenti.

Livello minimo della prestazione:

Devono essere rispettati i livelli previsti in sede di progetto.

01.01.R06 Limitazione dei rischi di intervento

Classe di Requisiti: Protezione dai rischi d'intervento

Classe di Esigenza: Sicurezza

Gli elementi costituenti l'impianto elettrico devono essere in grado di consentire ispezioni, manutenzioni e sostituzioni in modo agevole ed in ogni caso senza arrecare danno a persone o cose.

Prestazioni:

E' opportuno che gli elementi costituenti l'impianto elettrico siano realizzati e posti in opera secondo quanto indicato dalle norme e come certificato dalle ditte costruttrici di detti materiali e componenti.

Livello minimo della prestazione:

Devono essere rispettati i livelli previsti in sede di progetto.

01.01.R07 Montabilità/Smontabilità

Classe di Requisiti: Facilità d'intervento

Classe di Esigenza: Funzionalità

Gli elementi costituenti l'impianto elettrico devono essere atti a consentire la collocazione in opera di altri elementi in caso di necessità.

Prestazioni:

Gli elementi costituenti l'impianto elettrico devono essere montati in opera in modo da essere facilmente smontabili senza per questo smontare o disfare l'intero impianto.

Livello minimo della prestazione:

Devono essere rispettati i livelli previsti in sede di progetto.

01.01.R08 Resistenza meccanica

Classe di Requisiti: Di stabilità

Classe di Esigenza: Sicurezza

Gli impianti elettrici devono essere realizzati con materiali in grado di contrastare in modo efficace il prodursi di deformazioni o rotture sotto l'azione di determinate sollecitazioni.

Prestazioni:

Gli elementi costituenti gli impianti elettrici devono essere idonei ad assicurare stabilità e resistenza all'azione di sollecitazioni meccaniche in modo da garantirne durata e funzionalità nel tempo garantendo allo stesso tempo la sicurezza degli utenti.

Livello minimo della prestazione:

Devono essere rispettati i livelli previsti in sede di progetto.

01.01.R09 Certificazione ecologica

Classe di Requisiti: Di salvaguardia dell'ambiente

Classe di Esigenza: Salvaguardia ambiente

I prodotti, elementi, componenti e materiali dovranno essere dotati di etichettatura ecologica o di dichiarazione ambientale.

Prestazioni:

I prodotti, elementi, componenti e materiali, dovranno presentare almeno una delle tipologie ambientali riportate:

- TIPO I: Etichette ecologiche volontarie basate su un sistema multicriteria che considera l'intero ciclo di vita del prodotto, sottoposte a certificazione esterna da parte di un ente indipendente (tra queste rientra, ad esempio, il marchio europeo di qualità ecologica ECOLABEL). (ISO 14024);
- TIPO II: Etichette ecologiche che riportano auto-dichiarazioni ambientali da parte di produttori, importatori o distributori di prodotti, senza che vi sia l'intervento di un organismo indipendente di certificazione (tra le quali: "Riciclabile", "Compostabile", ecc.). (ISO 14021);
- TIPO III: Etichette ecologiche che riportano dichiarazioni basate su parametri stabiliti e che contengono una quantificazione degli impatti ambientali associati al ciclo di vita del prodotto calcolato attraverso un sistema LCA. Sono sottoposte a un controllo indipendente e presentate in forma chiara e confrontabile. Tra di esse rientrano, ad esempio, le "Dichiarazioni Ambientali di Prodotto". (ISO 14025).

Livello minimo della prestazione:

Possesso di etichettatura ecologica o di dichiarazione ambientale dei prodotti impiegati.

01.01.R10 Controllo consumi

Classe di Requisiti: Monitoraggio del sistema edificio-impianti

Classe di Esigenza: Aspetto

Controllo dei consumi attraverso il monitoraggio del sistema edificio-impianti.

Prestazioni:

Monitoraggio dei consumi (energia termica, elettrica, acqua, ecc.) dell'edificio attraverso contatori energetici, ai fini di ottenere

un costante controllo sulle prestazioni dell'edificio e dell'involucro edilizio per una idonea pianificazione di interventi migliorativi.

Livello minimo della prestazione:

Installazione di apparecchiature certificate per la contabilizzazione dei consumi (contatori) di energia termica, elettrica e di acqua e impiego di sistemi di acquisizione e telelettura remota secondo standard riferiti dalla normativa vigente.

01.01.R11 Progettazione impianto elettrico con esposizione minima degli utenti a campi elettromagnetici

Classe di Requisiti: Condizioni d'igiene ambientale connesse con le variazioni del campo elettromagnetico da fonti artificiali

Classe di Esigenza: Salvaguardia ambiente

Gli impianti elettrici e la disposizione degli elettrodomestici dovranno essere disposti in modo da esporre gli utenti a valori minimi di campo elettromagnetico

Prestazioni:

Le scelte progettuali relative all'impianto elettrico interno ed alla disposizione degli elettrodomestici dovranno essere mirate a proteggere l'utente da variazioni del campo elettromagnetico e ad ottenere negli ambienti interni il più basso livello di campo elettrico e magnetico a bassa frequenza (50 Hz) possibile.

Livello minimo della prestazione:

Limiti di esposizione (50 Hz):

- induzione magnetica: 0,2 μ T;

- campo elettrico: 5 KV/m.

Nel valutare il soddisfacimento dei limiti di esposizione per il campo magnetico, si dovranno considerare i contributi delle sorgenti localizzate sia all'interno (es. apparecchiature elettriche) sia all'esterno (es. elettrodotti) degli ambienti.

a livello dell'unità abitativa:

- negli ambienti ufficio e residenziali impiego di apparecchiature e dispositivi elettrici ed elettronici a bassa produzione di campo;
- nelle residenze configurazione della distribuzione dell'energia elettrica nei singoli locali secondo lo schema a "stella";
- nelle residenze impiego del disgiuntore di rete nella zona notte per l'eliminazione dei campi elettrici in assenza di carico a valle.

01.01.R12 Riduzione del fabbisogno d'energia primaria

Classe di Requisiti: Utilizzo razionale delle risorse climatiche ed energetiche - requisito energetico

Classe di Esigenza: Salvaguardia ambiente

Utilizzo razionale delle risorse climatiche ed energetiche mediante la riduzione del fabbisogno d'energia primaria.

Prestazioni:

In riferimento all'energia primaria, l'efficienza energetica del sistema complessivo edificio-impianto nella fase progettuale, dovrà essere incrementata rispetto ai livelli standard. In particolare l'incremento può determinarsi diminuendo ed utilizzando sistemi energetici da fonti rinnovabili.

Livello minimo della prestazione:

L'impiego di tecnologie efficienti per l'ottimizzazione energetica del sistema complessivo edificio-impianto, nella fase progettuale, dovrà essere incrementata mediante fonti rinnovabili rispetto ai livelli standard riferiti dalla normativa vigente.

01.01.R13 Utilizzo di materiali, elementi e componenti caratterizzati da un'elevata durabilità

Classe di Requisiti: Utilizzo razionale delle risorse

Classe di Esigenza: Salvaguardia ambiente

Utilizzo razionale delle risorse attraverso l'impiego di materiali con una elevata durabilità.

Prestazioni:

Nelle fasi progettuali dell'opera individuare e scegliere elementi e componenti caratterizzati da una durabilità elevata.

Livello minimo della prestazione:

Nella fase progettuale bisogna garantire una adeguata percentuale di elementi costruttivi caratterizzati da una durabilità elevata.

01.01.R14 Utilizzo di tecniche costruttive che facilitino il disassemblaggio a fine vita

Classe di Requisiti: Utilizzo razionale delle risorse

Classe di Esigenza: Salvaguardia ambiente

Utilizzo razionale delle risorse attraverso la selezione di tecniche costruttive che rendano agevole il disassemblaggio alla fine del ciclo di vita

Prestazioni:

Nella fase di progettazione fare prevalere la scelta su sistemi costruttivi che facilitano la smontabilità dei componenti ed i successivi processi di demolizione e recupero dei materiali

Livello minimo della prestazione:

Nella fase progettuale bisogna garantire una adeguata percentuale di sistemi costruttivi che facilitano il disassemblaggio alla fine del ciclo di vita

ELEMENTI MANUTENIBILI DELL'UNITÀ TECNOLOGICA:

- 01.01.01 Canalizzazioni in PVC
- 01.01.02 Prese e spine
- 01.01.03 Sistemi di cablaggio

Canalizzazioni in PVC

Unità Tecnologica: 01.01

Impianto elettrico

Le "canalette" sono tra gli elementi più semplici per il passaggio dei cavi elettrici; sono generalmente realizzate in PVC e devono essere conformi alle prescrizioni di sicurezza delle norme CEI (dovranno essere dotate di marchio di qualità o certificate secondo le disposizioni di legge).

REQUISITI E PRESTAZIONI (EM)

01.01.01.R01 Resistenza al fuoco

Classe di Requisiti: Protezione antincendio

Classe di Esigenza: Sicurezza

Le canalizzazioni degli impianti elettrici suscettibili di essere sottoposte all'azione del fuoco devono essere classificate secondo quanto previsto dalla normativa vigente; la resistenza al fuoco deve essere documentata da "marchio di conformità" o "dichiarazione di conformità".

Prestazioni:

Le prove per la determinazione della resistenza al fuoco degli elementi sono quelle indicate dalle norme UNI.

Livello minimo della prestazione:

Devono essere rispettati i livelli previsti in sede di progetto.

01.01.01.R02 Stabilità chimico reattiva

Classe di Requisiti: Protezione dagli agenti chimici ed organici

Classe di Esigenza: Sicurezza

Le canalizzazioni degli impianti elettrici devono essere realizzate con materiali in grado di mantenere inalterate nel tempo le proprie caratteristiche chimico-fisiche.

Prestazioni:

Per garantire la stabilità chimico reattiva i materiali e componenti degli impianti elettrici non devono presentare incompatibilità chimico-fisica.

Livello minimo della prestazione:

Devono essere rispettati i livelli previsti in sede di progetto.

01.01.01.R03 Stabilità chimico reattiva

Classe di Requisiti: Protezione dagli agenti chimici ed organici

Classe di Esigenza: Sicurezza

Le canalizzazioni degli impianti elettrici devono essere realizzate con materiali in grado di mantenere inalterate nel tempo le proprie caratteristiche chimico-fisiche.

Prestazioni:

Per garantire la stabilità chimico reattiva i materiali e componenti degli impianti elettrici non devono presentare incompatibilità chimico-fisica.

Livello minimo della prestazione:

Devono essere rispettati i livelli previsti in sede di progetto.

ANOMALIE RISCONTRABILI

01.01.01.A01 Deformazione

Variazione geometriche e morfologiche dei profili e degli elementi per fenomeni di ritiro quali imbarcamento, svergolamento, ondulazione.

01.01.01.A02 Fessurazione

Formazione di soluzioni di continuità nel materiale con distacco macroscopico delle parti.

01.01.01.A03 Fratturazione

Formazione di soluzioni di continuità nel materiale con o senza spostamento delle parti.

01.01.01.A04 Mancanza certificazione ecologica

Mancanza o perdita delle caratteristiche ecologiche dell'elemento.

01.01.01.A05 Non planarità

Uno o più elementi possono presentarsi non perfettamente complanari rispetto al sistema.

CONTROLLI ESEGUIBILI DA PERSONALE SPECIALIZZATO

01.01.01.C01 Controllo generale

Cadenza: ogni 6 mesi

Tipologia: Controllo a vista

Controllo dello stato generale e dell'integrità dei contenitori a vista, dei coperchi delle cassette e delle scatole di passaggio.

- Requisiti da verificare: 1) *Isolamento elettrico*; 2) *Resistenza meccanica*; 3) *Stabilità chimico reattiva*.
- Ditte specializzate: *Elettricista*.

01.01.01.C02 Controllo qualità materiali

Cadenza: ogni 6 mesi

Tipologia: Verifica

Verificare la stabilità dei materiali utilizzati e che gli stessi siano dotati di certificazione ecologica e che il loro utilizzo non comporti emissioni nocive.

- Requisiti da verificare: 1) *Certificazione ecologica*.
- Anomalie riscontrabili: 1) *Mancanza certificazione ecologica*.
- Ditte specializzate: *Specializzati vari, Elettricista*.

MANUTENZIONI ESEGUIBILI DA PERSONALE SPECIALIZZATO

01.01.01.I01 Ripristino elementi

Cadenza: quando occorre

Riposizionare gli elementi in caso di sconnessioni.

- Ditte specializzate: *Elettricista*.

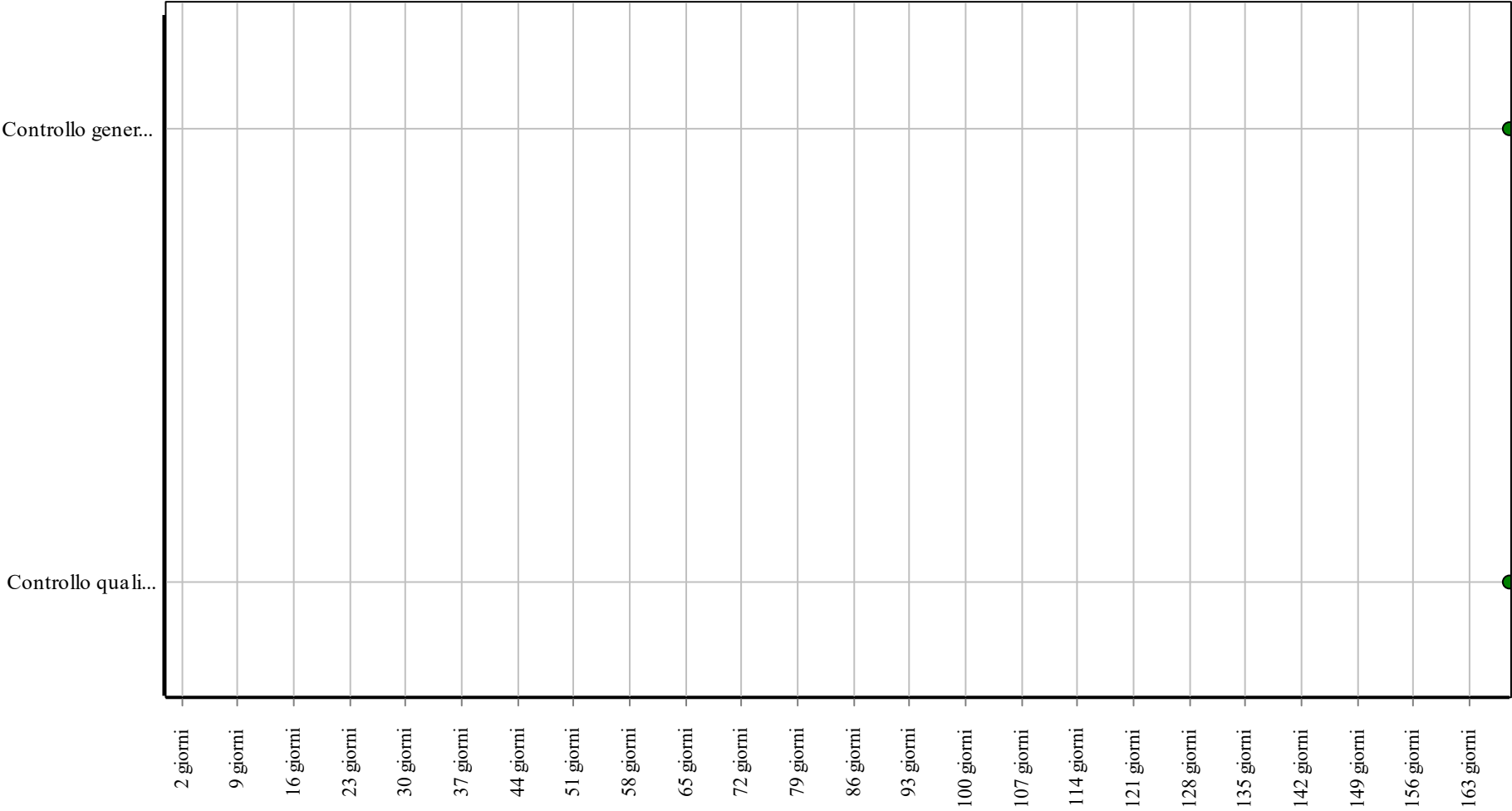
01.01.01.I02 Ripristino grado di protezione

Cadenza: quando occorre

Ripristinare il previsto grado di protezione che non deve mai essere inferiore a quello previsto dalla normativa vigente.

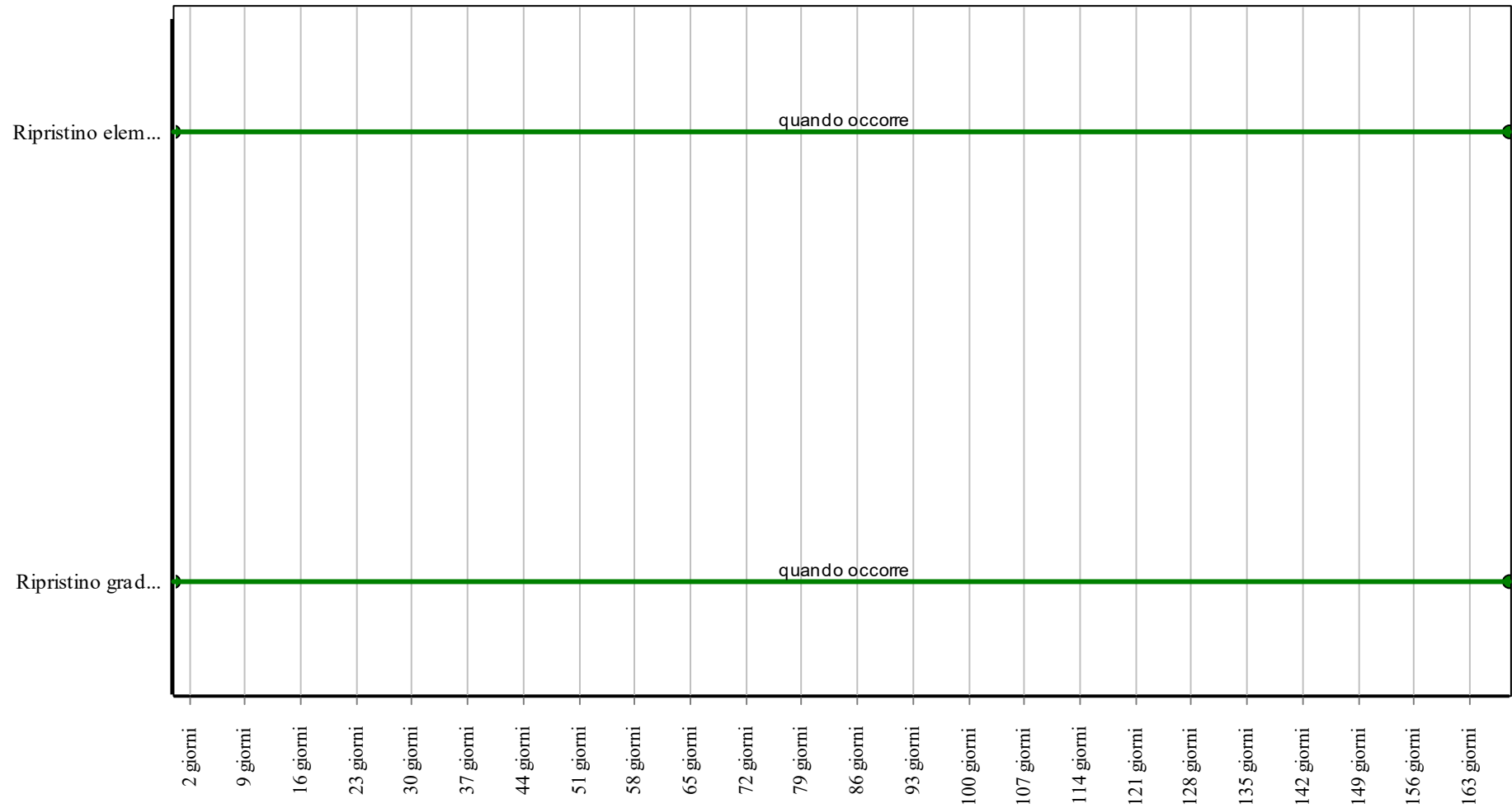
- Ditte specializzate: *Elettricista*.

Controlli: Canalizzazioni in PVC



Corpo d'Opera: Lavori di relamping dell'asilo nido comunale "Il giardino dei piccoli"
Unità Tecnologica: Impianto elettrico

Interventi: Canalizzazioni in PVC



Corpo d'Opera: Lavori di relamping dell'asilo nido comunale "Il giardino dei piccoli"

Unità Tecnologica: Impianto elettrico

Prese e spine

Unità Tecnologica: 01.01

Impianto elettrico

Le prese e le spine dell'impianto elettrico hanno il compito di distribuire alle varie apparecchiature alle quali sono collegati l'energia elettrica proveniente dalla linea principale di adduzione. Sono generalmente sistemate in appositi spazi ricavati nelle pareti o a pavimento (cassette).

REQUISITI E PRESTAZIONI (EM)

01.01.02.R01 Comodità di uso e manovra

Classe di Requisiti: Funzionalità d'uso

Classe di Esigenza: Funzionalità

Le prese e spine devono essere realizzate con materiali e componenti aventi caratteristiche di facilità di uso, di funzionalità e di manovrabilità.

Prestazioni:

Le prese e spine devono essere disposte in posizione ed altezza dal piano di calpestio tali da rendere il loro utilizzo agevole e sicuro, ed essere accessibili anche da parte di persone con impedite o ridotta capacità motoria.

Livello minimo della prestazione:

In particolare l'altezza di installazione dal piano di calpestio dei componenti deve essere compresa fra 0,40 e 1,40 m, ad eccezione di quei componenti il cui azionamento avviene mediante comando a distanza (ad. es. telecomando a raggi infrarossi).

01.01.02.R02 Comodità di uso e manovra

Classe di Requisiti: Funzionalità d'uso

Classe di Esigenza: Funzionalità

I disgiuntori devono essere realizzati con materiali e componenti aventi caratteristiche di facilità di uso, di funzionalità e di manovrabilità.

Prestazioni:

I disgiuntori devono essere disposti in posizione ed altezza dal piano di calpestio tali da rendere il loro utilizzo agevole e sicuro sia in condizioni di normale utilizzo sia in caso di emergenza.

Livello minimo della prestazione:

In particolare l'altezza di installazione dal piano di calpestio dei componenti deve essere compresa fra 0,40 e 1,40 m.

ANOMALIE RISCONTRABILI

01.01.02.A01 Anomalie di funzionamento

Difetti di funzionamento dei quadri elettrici dovuti ad interferenze elettromagnetiche.

01.01.02.A02 Corto circuiti

Corto circuiti dovuti a difetti nell'impianto di messa a terra, a sbalzi di tensione (sovraccarichi) o ad altro.

01.01.02.A03 Disconnessione dell'alimentazione

Disconnessione dell'alimentazione dovuta a difetti di messa a terra, di sovraccarico di tensione di alimentazione, di corto circuito imprevisto.

01.01.02.A04 Mancanza certificazione ecologica

Mancanza o perdita delle caratteristiche ecologiche dell'elemento.

01.01.02.A05 Surriscaldamento

Surriscaldamento che può provocare difetti di protezione e di isolamento. Può essere dovuto da ossidazione delle masse metalliche.

01.01.02.A06 Campi elettromagnetici

Livello eccessivo dell'inquinamento elettromagnetico per cui si verificano malfunzionamenti.

CONTROLLI ESEGUIBILI DA PERSONALE SPECIALIZZATO

01.01.02.C01 Controllo generale

Cadenza: ogni mese

Tipologia: Controllo a vista

Verificare la corretta pressione di serraggio delle viti e delle placchette, e dei coperchi delle cassette. Verificare che ci sia un buon livello di isolamento e di protezione (livello minimo di protezione da assicurare è IP54) onde evitare corto circuiti.

- Requisiti da verificare: 1) (Attitudine al) controllo della condensazione interstiziale; 2) (Attitudine al) controllo delle dispersioni

elettriche; 3) Comodità di uso e manovra; 4) Impermeabilità ai liquidi; 5) Isolamento elettrico; 6) Limitazione dei rischi di intervento; 7) Montabilità/Smontabilità; 8) Resistenza meccanica.

- Anomalie riscontrabili: 1) Corto circuiti; 2) Disconnessione dell'alimentazione; 3) Surriscaldamento.

- Ditte specializzate: *Elettricista*.

01.01.02.C02 Controllo dei materiali elettrici

Cadenza: ogni mese

Tipologia: Ispezione a vista

Verificare che le caratteristiche degli elementi utilizzati corrispondano a quelle indicate dal produttore e che siano idonee all'utilizzo.

- Requisiti da verificare: 1) *Certificazione ecologica*.

- Anomalie riscontrabili: 1) *Mancanza certificazione ecologica*.

- Ditte specializzate: *Generico, Elettricista*.

01.01.02.C03 Verifica campi elettromagnetici

Cadenza: ogni 3 mesi

Tipologia: Misurazioni

Eseguire la misurazione dei livelli di inquinamento elettromagnetico.

- Requisiti da verificare: 1) *Progettazione impianto elettrico con esposizione minima degli utenti a campi elettromagnetici*; 2) *Utilizzo di materiali, elementi e componenti caratterizzati da un'elevata durabilità*.

- Anomalie riscontrabili: 1) *Anomalie di funzionamento*; 2) *Campi elettromagnetici*.

- Ditte specializzate: *Elettricista*.

MANUTENZIONI ESEGUIBILI DA PERSONALE SPECIALIZZATO

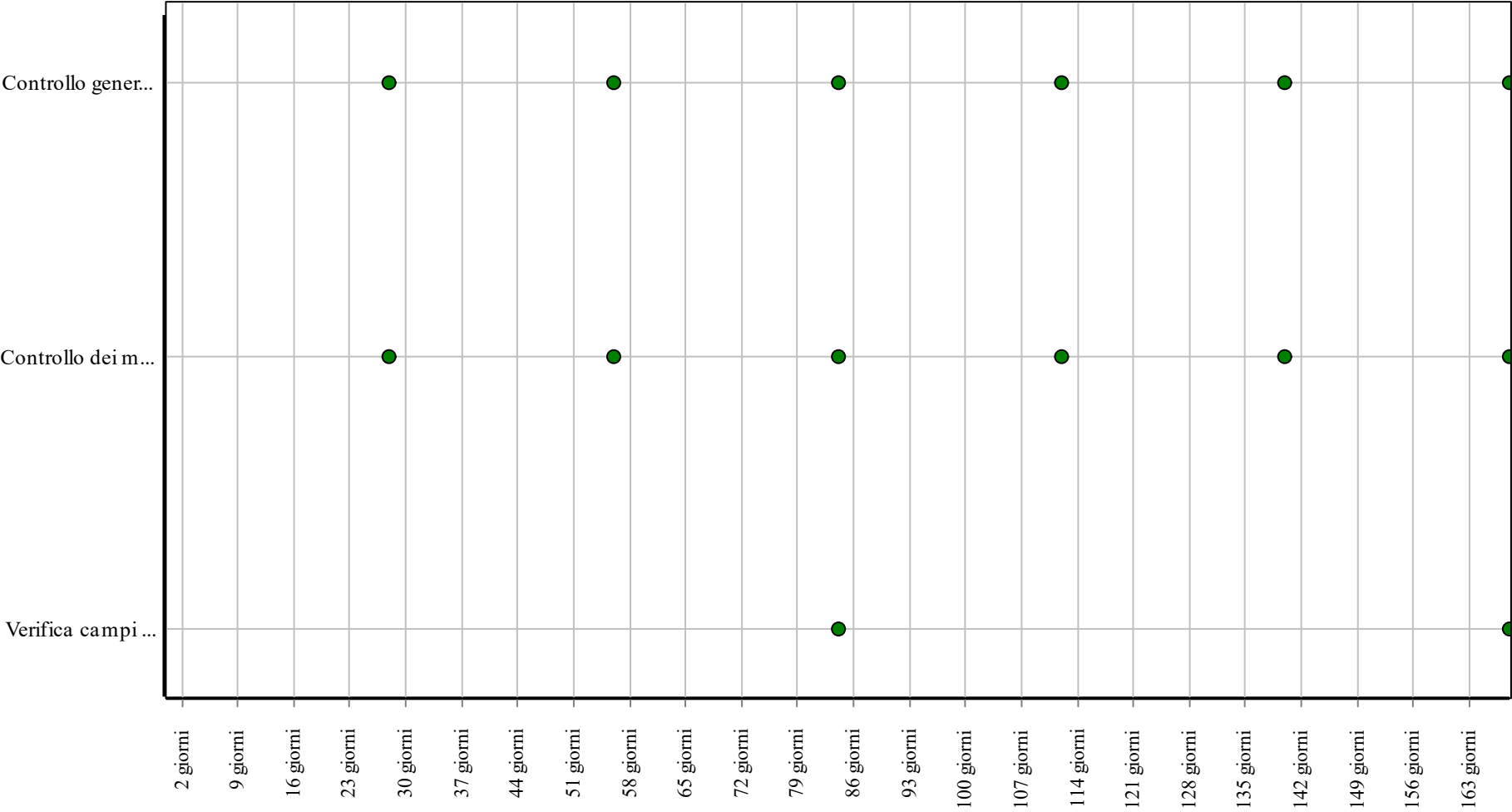
01.01.02.I01 Sostituzioni

Cadenza: quando occorre

Sostituire, quando usurate o non più rispondenti alle norme, parti di prese e spine quali placchette, coperchi, telai porta frutti, apparecchi di protezione e di comando.

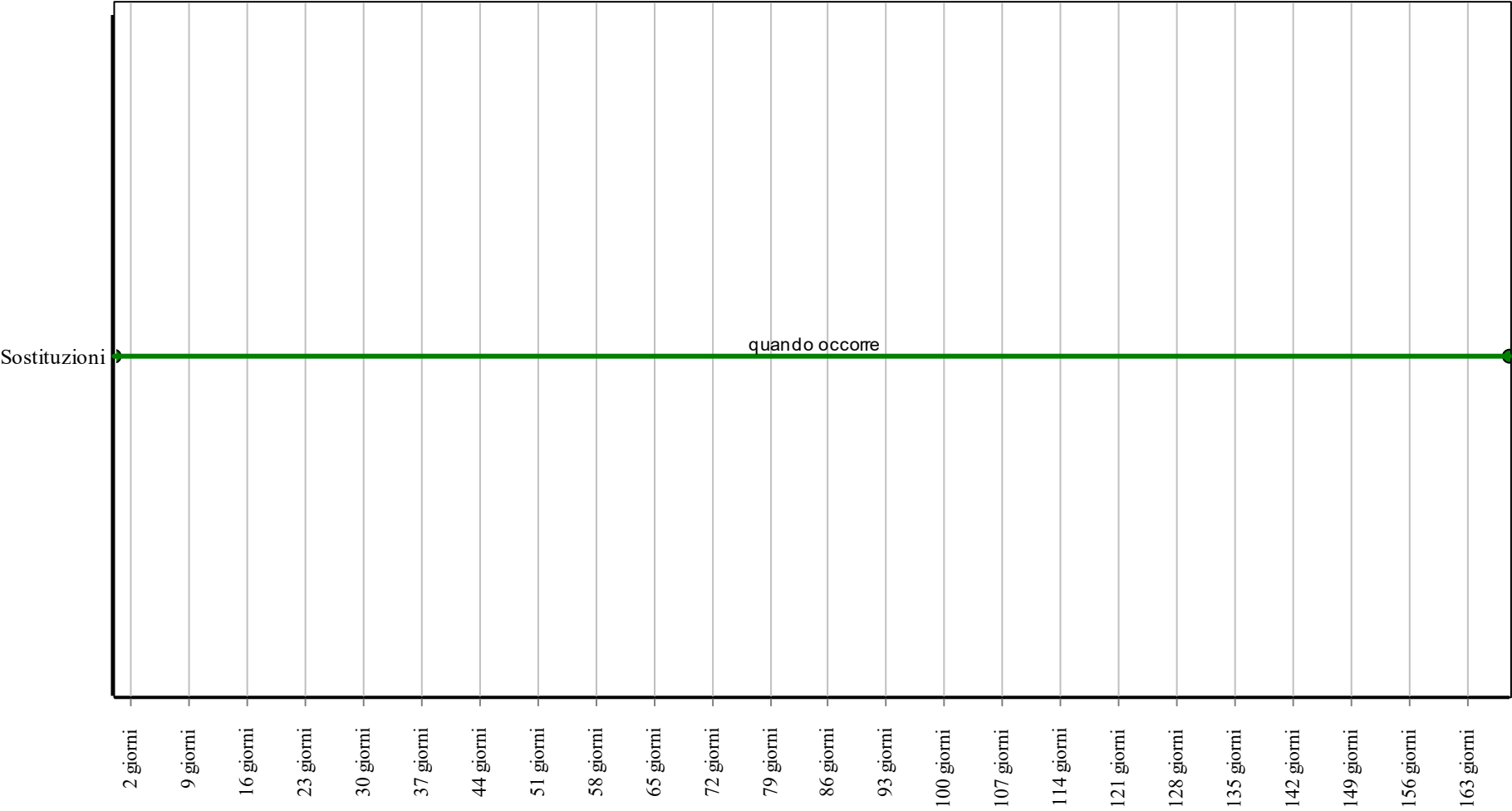
- Ditte specializzate: *Elettricista*.

Controlli: Prese e spine



Corpo d'Opera: Lavori di relamping dell'asilo nido comunale "Il giardino dei piccoli"
Unità Tecnologica: Impianto elettrico

Interventi: Prese e spine



Corpo d'Opera: Lavori di relamping dell'asilo nido comunale "Il giardino dei piccoli"
Unità Tecnologica: Impianto elettrico

Sistemi di cablaggio

Unità Tecnologica: 01.01

Impianto elettrico

Con questi sistemi i vari fili vengono preparati in fasci, dotati di manicotti o di altri connettori; ogni filo ha un riferimento che porta il nome dell'installazione, dell'area, la designazione del componente, il connettore ed il senso del cablaggio. Ogni filo è dotato di etichette identificative. Con questi sistema si evita di cablare i fili singolarmente con un notevole risparmio di tempo.

ANOMALIE RISCONTRABILI

01.01.03.A01 Anomalie degli allacci

Difetti di funzionamento delle prese di utenza e dei pannelli degli armadi di permutazione.

01.01.03.A02 Anomalie delle prese

Difetti di tenuta delle placche, dei coperchi e dei connettori.

01.01.03.A03 Difetti di serraggio

Difetti di serraggio di viti ed attacchi dei vari apparecchi di utenza.

01.01.03.A04 Difetti delle canaline

Difetti di tenuta delle canaline porta cavi.

01.01.03.A05 Mancanza certificazione ecologica

Mancanza o perdita delle caratteristiche ecologiche dell'elemento.

CONTROLLI ESEGUIBILI DA PERSONALE SPECIALIZZATO

01.01.03.C01 Controllo generale

Cadenza: ogni anno

Tipologia: Ispezione a vista

Verificare la corretta posizione delle connessioni negli armadi di permutazione, controllare che tutte le prese siano ben collegate.

- Anomalie riscontrabili: 1) *Difetti di serraggio*; 2) *Anomalie degli allacci*; 3) *Anomalie delle prese*; 4) *Difetti delle canaline*.
- Ditte specializzate: *Elettricista*.

01.01.03.C02 Controllo qualità materiali

Cadenza: ogni 6 mesi

Tipologia: Verifica

Verificare la stabilità dei materiali utilizzati e che gli stessi siano dotati di certificazione ecologica e che il loro utilizzo non comporti emissioni nocive.

- Requisiti da verificare: 1) *Certificazione ecologica*.
- Anomalie riscontrabili: 1) *Mancanza certificazione ecologica*; 2) *Anomalie degli allacci*; 3) *Difetti di serraggio*.
- Ditte specializzate: *Specializzati vari, Elettricista*.

MANUTENZIONI ESEGUIBILI DA PERSONALE SPECIALIZZATO

01.01.03.I01 Rifacimento cablaggio

Cadenza: ogni 15 anni

Eseguire il rifacimento totale del cablaggio quando necessario (per adeguamento normativo, o per adeguamento alla classe superiore).

- Ditte specializzate: *Elettricista*.

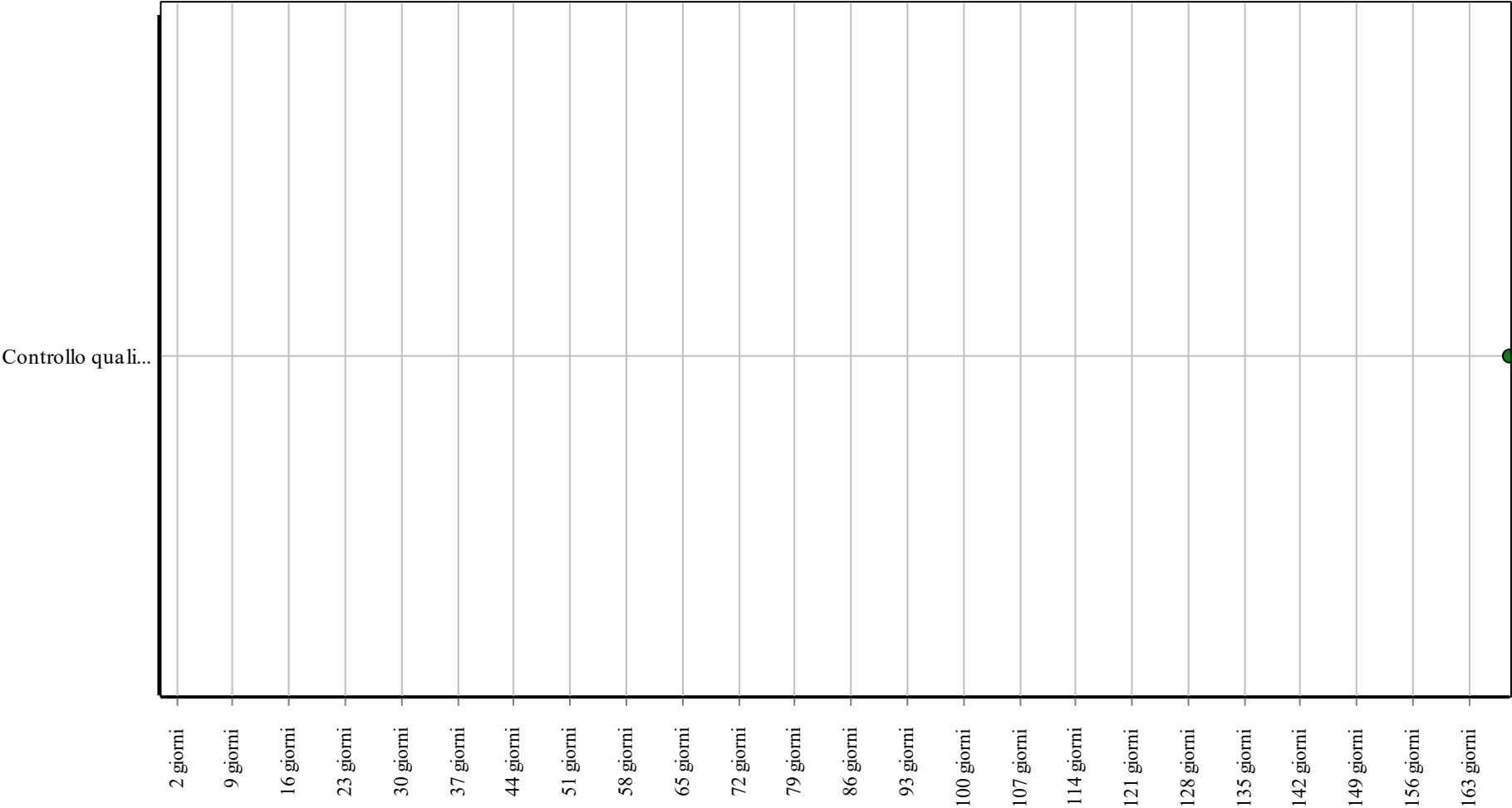
01.01.03.I02 Serraggio connessione

Cadenza: quando occorre

Effettuare il serraggio di tutte le connessioni.

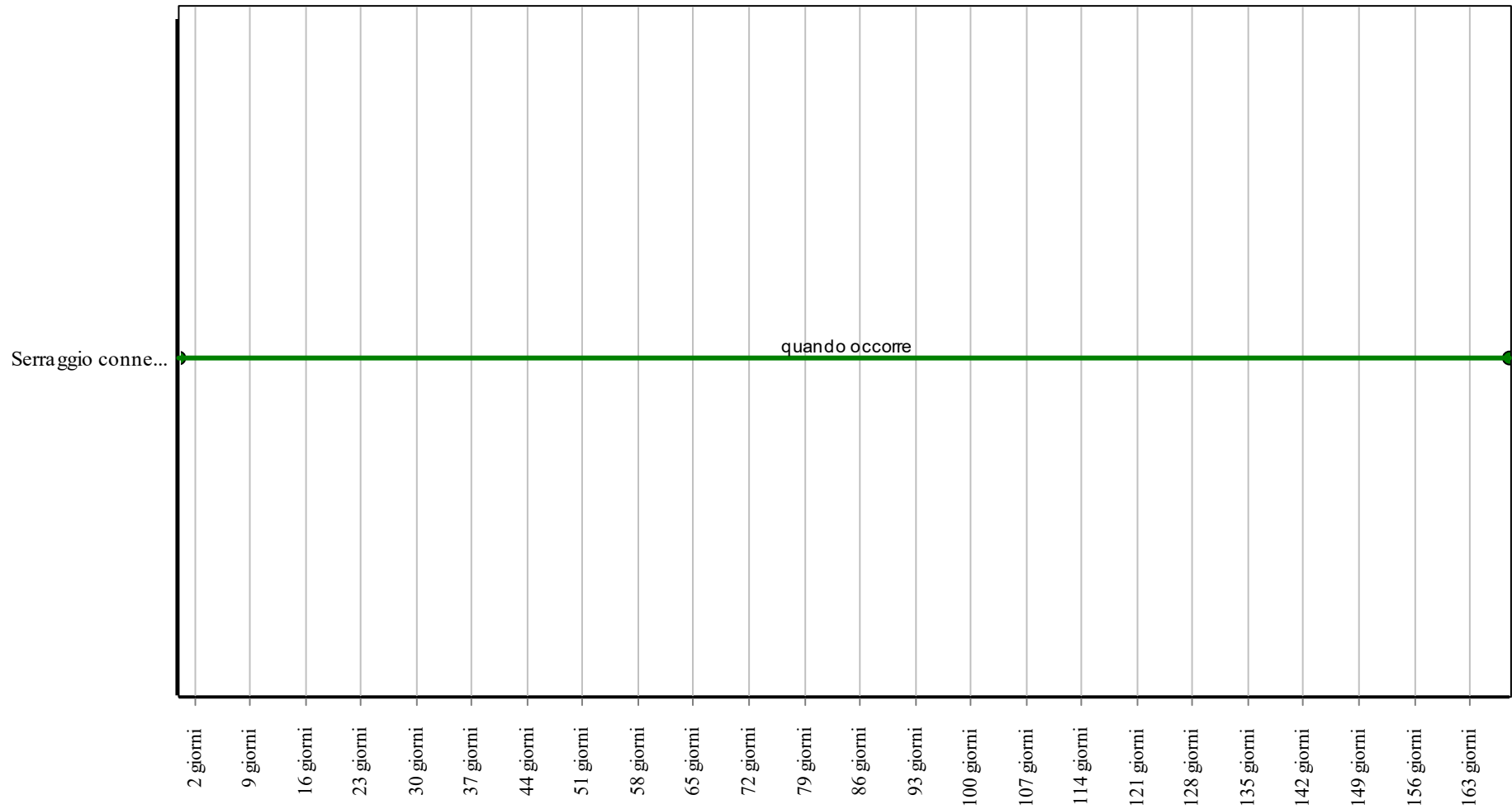
- Ditte specializzate: *Elettricista*.

Controlli: Sistemi di cablaggio



Corpo d'Opera: Lavori di relamping dell'asilo nido comunale "Il giardino dei piccoli"
Unità Tecnologica: Impianto elettrico

Interventi: Sistemi di cablaggio



Corpo d'Opera: Lavori di relamping dell'asilo nido comunale "Il giardino dei piccoli"

Unità Tecnologica: Impianto elettrico

Illuminazione a led

Si tratta di un innovativo sistema di illuminazione che, come l'impianto di illuminazione tradizionale, consente di creare condizioni di visibilità negli ambienti. I corpi illuminanti a led devono consentire, nel rispetto del risparmio energetico, livello ed uniformità di illuminamento, limitazione dell'abbagliamento, direzionalità della luce, colore e resa della luce.

In modo schematico, un sistema di illuminazione LED è composto da:

- una sorgente LED per l'emissione del flusso luminoso;
- un circuito stampato per il supporto e l'ancoraggio meccanico, per la distribuzione dell'energia elettrica fornita dall'alimentatore (che fornisce il primo contributo alla dissipazione termica);
- uno o più alimentatori per la fornitura di corrente elettrica a un dato valore di tensione;
- uno o più dissipatori termici per lo smaltimento del calore prodotto dal LED;
- uno o più dispositivi ottici, o semplicemente le "ottiche" ("primarie" all'interno del packaging e "secondarie" all'esterno), per la formazione del solido fotometrico.

REQUISITI E PRESTAZIONI (UT)

01.02.R01 (Attitudine al) controllo del flusso luminoso

Classe di Requisiti: Visivi

Classe di Esigenza: Aspetto

I componenti degli impianti di illuminazione devono essere montati in modo da controllare il flusso luminoso emesso al fine di evitare che i fasci luminosi possano colpire direttamente gli apparati visivi delle persone.

Prestazioni:

E' opportuno che sia assicurata la qualità della progettazione, della fabbricazione e dell'installazione dei materiali e componenti con riferimento a quanto indicato dalle norme e come certificato dalle ditte costruttrici di detti materiali e componenti.

Livello minimo della prestazione:

Devono essere rispettati i livelli previsti in sede di progetto.

01.02.R02 (Attitudine al) controllo delle dispersioni elettriche

Classe di Requisiti: Funzionalità d'uso

Classe di Esigenza: Funzionalità

Per evitare qualsiasi pericolo di folgorazione alle persone, causato da un contatto diretto, i componenti degli impianti di illuminazione devono essere dotati di collegamenti equipotenziali con l'impianto di terra dell'edificio.

Prestazioni:

Le dispersioni elettriche possono essere verificate controllando i collegamenti equipotenziali e di messa a terra dei componenti degli impianti mediante misurazioni di resistenza a terra.

Livello minimo della prestazione:

Devono essere rispettati i livelli previsti in sede di progetto e nell'ambito della dichiarazione di conformità prevista dall'art.7 del D.M. 22 gennaio 2008 n .37.

01.02.R03 Efficienza luminosa

Classe di Requisiti: Visivi

Classe di Esigenza: Aspetto

I componenti che sviluppano un flusso luminoso devono garantire una efficienza luminosa non inferiore a quella stabilita dai costruttori delle lampade.

Prestazioni:

E' opportuno che sia assicurata la qualità della progettazione, della fabbricazione e dell'installazione dei materiali e componenti con riferimento a quanto indicato dalle norme e come certificato dalle ditte costruttrici di detti materiali e componenti.

Livello minimo della prestazione:

Devono essere rispettati i livelli previsti in sede di progetto.

01.02.R04 Montabilità/Smontabilità

Classe di Requisiti: Facilità d'intervento

Classe di Esigenza: Funzionalità

Gli elementi costituenti l'impianto di illuminazione devono essere atti a consentire la collocazione in opera di altri elementi in caso di necessità.

Prestazioni:

Gli elementi costituenti l'impianto di illuminazione devono essere montati in opera in modo da essere facilmente smontabili senza per questo smontare o disfare l'intero impianto.

Livello minimo della prestazione:

Devono essere rispettati i livelli previsti in sede di progetto.

01.02.R05 Certificazione ecologica

Classe di Requisiti: Di salvaguardia dell'ambiente

Classe di Esigenza: Salvaguardia ambiente

I prodotti, elementi, componenti e materiali dovranno essere dotati di etichettatura ecologica o di dichiarazione ambientale.

Prestazioni:

I prodotti, elementi, componenti e materiali, dovranno presentare almeno una delle tipologie ambientali riportate:

- TIPO I: Etichette ecologiche volontarie basate su un sistema multicriteria che considera l'intero ciclo di vita del prodotto, sottoposte a certificazione esterna da parte di un ente indipendente (tra queste rientra, ad esempio, il marchio europeo di qualità ecologica ECOLABEL). (ISO 14024);
- TIPO II: Etichette ecologiche che riportano auto-dichiarazioni ambientali da parte di produttori, importatori o distributori di prodotti, senza che vi sia l'intervento di un organismo indipendente di certificazione (tra le quali: "Riciclabile", "Compostabile", ecc.). (ISO 14021);
- TIPO III: Etichette ecologiche che riportano dichiarazioni basate su parametri stabiliti e che contengono una quantificazione degli impatti ambientali associati al ciclo di vita del prodotto calcolato attraverso un sistema LCA. Sono sottoposte a un controllo indipendente e presentate in forma chiara e confrontabile. Tra di esse rientrano, ad esempio, le "Dichiarazioni Ambientali di Prodotto". (ISO 14025).

Livello minimo della prestazione:

Possesso di etichettatura ecologica o di dichiarazione ambientale dei prodotti impiegati.

01.02.R06 Controllo consumi

Classe di Requisiti: Monitoraggio del sistema edificio-impianti

Classe di Esigenza: Aspetto

Controllo dei consumi attraverso il monitoraggio del sistema edificio-impianti.

Prestazioni:

Monitoraggio dei consumi (energia termica, elettrica, acqua, ecc.) dell'edificio attraverso contatori energetici, ai fini di ottenere un costante controllo sulle prestazioni dell'edificio e dell'involucro edilizio per una idonea pianificazione di interventi migliorativi.

Livello minimo della prestazione:

Installazione di apparecchiature certificate per la contabilizzazione dei consumi (contatori) di energia termica, elettrica e di acqua e impiego di sistemi di acquisizione e telelettura remota secondo standard riferiti dalla normativa vigente.

01.02.R07 Utilizzo passivo di fonti rinnovabili per l'illuminazione

Classe di Requisiti: Utilizzo razionale delle risorse climatiche ed energetiche - requisiti geometrici e fisici

Classe di Esigenza: Salvaguardia ambiente

Utilizzo razionale delle risorse attraverso l'impiego di fonti rinnovabili per l'illuminazione

Prestazioni:

In fase progettuale dovranno essere previsti sistemi captanti la luce naturale attraverso sistemi di convogliamento di luce e riflettenti.

Livello minimo della prestazione:

I parametri relativi all'utilizzo delle risorse climatiche ed energetiche dovranno rispettare i limiti previsti dalla normativa vigente

01.02.R08 Riduzione del fabbisogno d'energia primaria

Classe di Requisiti: Utilizzo razionale delle risorse climatiche ed energetiche - requisito energetico

Classe di Esigenza: Salvaguardia ambiente

Utilizzo razionale delle risorse climatiche ed energetiche mediante la riduzione del fabbisogno d'energia primaria.

Prestazioni:

In riferimento all'energia primaria, l'efficienza energetica del sistema complessivo edificio-impianto nella fase progettuale, dovrà essere incrementata rispetto ai livelli standard. In particolare l'incremento può determinarsi diminuendo ed utilizzando sistemi energetici da fonti rinnovabili.

Livello minimo della prestazione:

L'impiego di tecnologie efficienti per l'ottimizzazione energetica del sistema complessivo edificio-impianto, nella fase progettuale, dovrà essere incrementata mediante fonti rinnovabili rispetto ai livelli standard riferiti dalla normativa vigente.

ELEMENTI MANUTENIBILI DELL'UNITÀ TECNOLOGICA:

- 01.02.01 Apparecchio a sospensione a led
- 01.02.02 Apparecchio ad incasso a led
- 01.02.03 Diffusori a led

Apparecchio a sospensione a led

Unità Tecnologica: 01.02

Illuminazione a led

Gli apparecchi a sospensione a led sono innovativi dispositivi di illuminazione che vengono fissati al soffitto degli ambienti da illuminare. Possono essere del tipo con trasformatore incorporato o del tipo con trasformatore non incorporato (in questo caso il trasformatore deve essere montato nelle vicinanze dell'apparecchio illuminante e bisogna verificare la possibilità di collegare l'apparecchio illuminante con il trasformatore stesso).

ANOMALIE RISCONTRABILI

01.02.01.A01 Anomalie anodo

Difetti di funzionamento dell'anodo.

01.02.01.A02 Anomalie batterie

Difetti di funzionamento delle batterie di alimentazione dei led.

01.02.01.A03 Anomalie catodo

Difetti di funzionamento del catodo.

01.02.01.A04 Anomalie connessioni

Difetti delle connessioni dei vari diodi.

01.02.01.A05 Anomalie trasformatore

Difetti di funzionamento del trasformatore di tensione.

01.02.01.A06 Difetti di regolazione pendini

Difetti di regolazione dei pendini che sorreggono gli apparecchi illuminanti.

01.02.01.A07 Anomalie di funzionamento

Difetti di funzionamento degli apparati di illuminazione a led.

CONTROLLI ESEGUIBILI DA PERSONALE SPECIALIZZATO

01.02.01.C01 Controllo generale

Cadenza: ogni 6 mesi

Tipologia: Ispezione a vista

Verifica della integrità delle superfici a vista dei diodi. Verificare la continuità delle connessioni e che i pendini siano ben regolati.

- Anomalie riscontrabili: 1) *Anomalie anodo*; 2) *Anomalie catodo*; 3) *Anomalie connessioni*.
- Ditte specializzate: *Elettricista*.

01.02.01.C02 Controlli dispositivi led

Cadenza: ogni 3 mesi

Tipologia: Ispezione a vista

Durante le fasi di controllo manutentivo verificare che i prodotti e i materiali utilizzati abbiano requisiti ecologici certificati.

- Requisiti da verificare: 1) *Certificazione ecologica*; 2) *Controllo consumi*; 3) *Riduzione del fabbisogno d'energia primaria*.
- Anomalie riscontrabili: 1) *Anomalie di funzionamento*.
- Ditte specializzate: *Tecnico fotovoltaico*.

MANUTENZIONI ESEGUIBILI DA PERSONALE SPECIALIZZATO

01.02.01.I01 Regolazione pendini

Cadenza: quando occorre

Regolare i pendini di sostegno dei corpi illuminanti.

- Ditte specializzate: *Elettricista*.

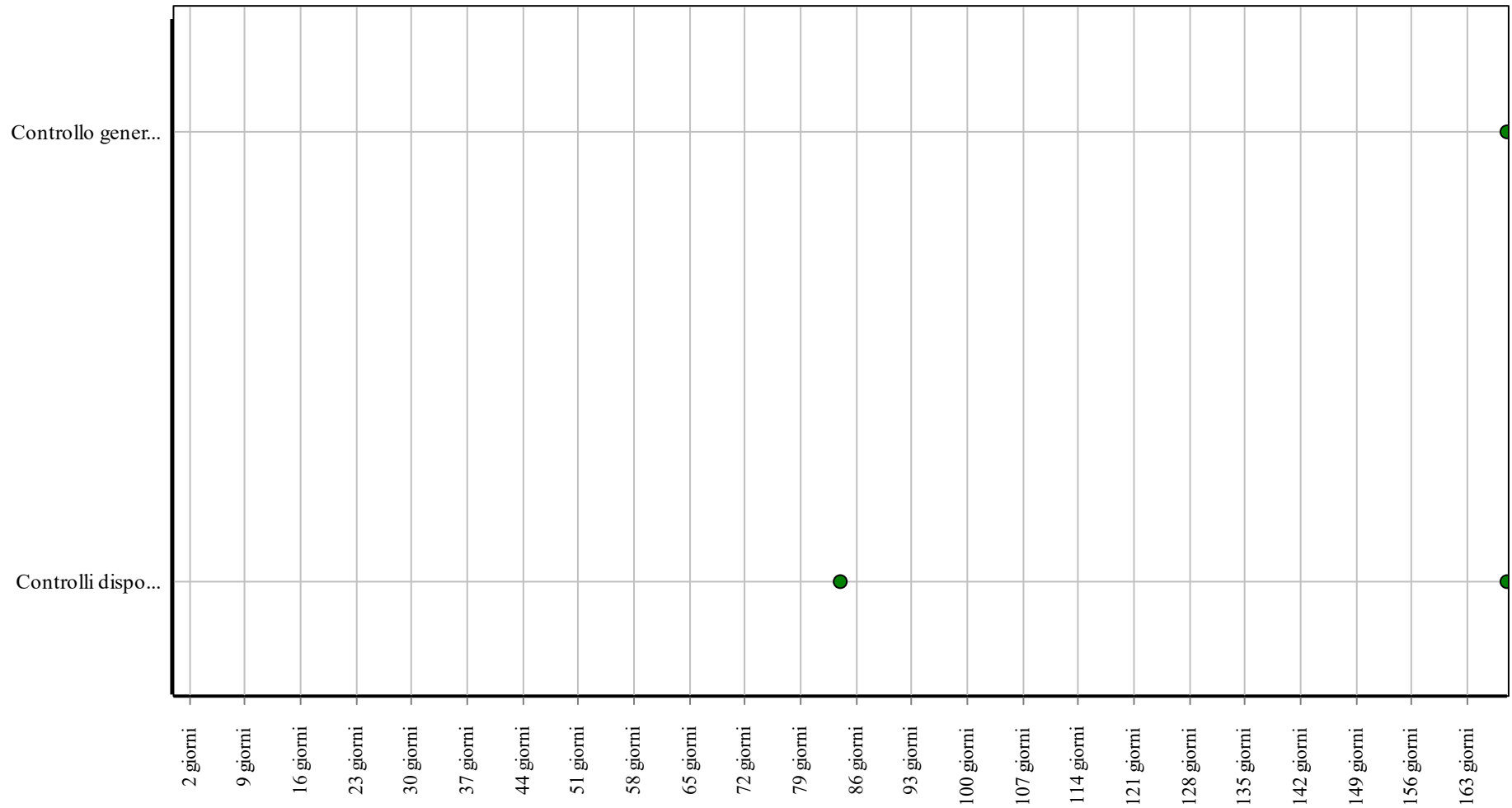
01.02.01.I02 Sostituzione diodi

Cadenza: quando occorre

Sostituire i diodi quando danneggiati e/o deteriorati.

- Ditte specializzate: *Elettricista*.

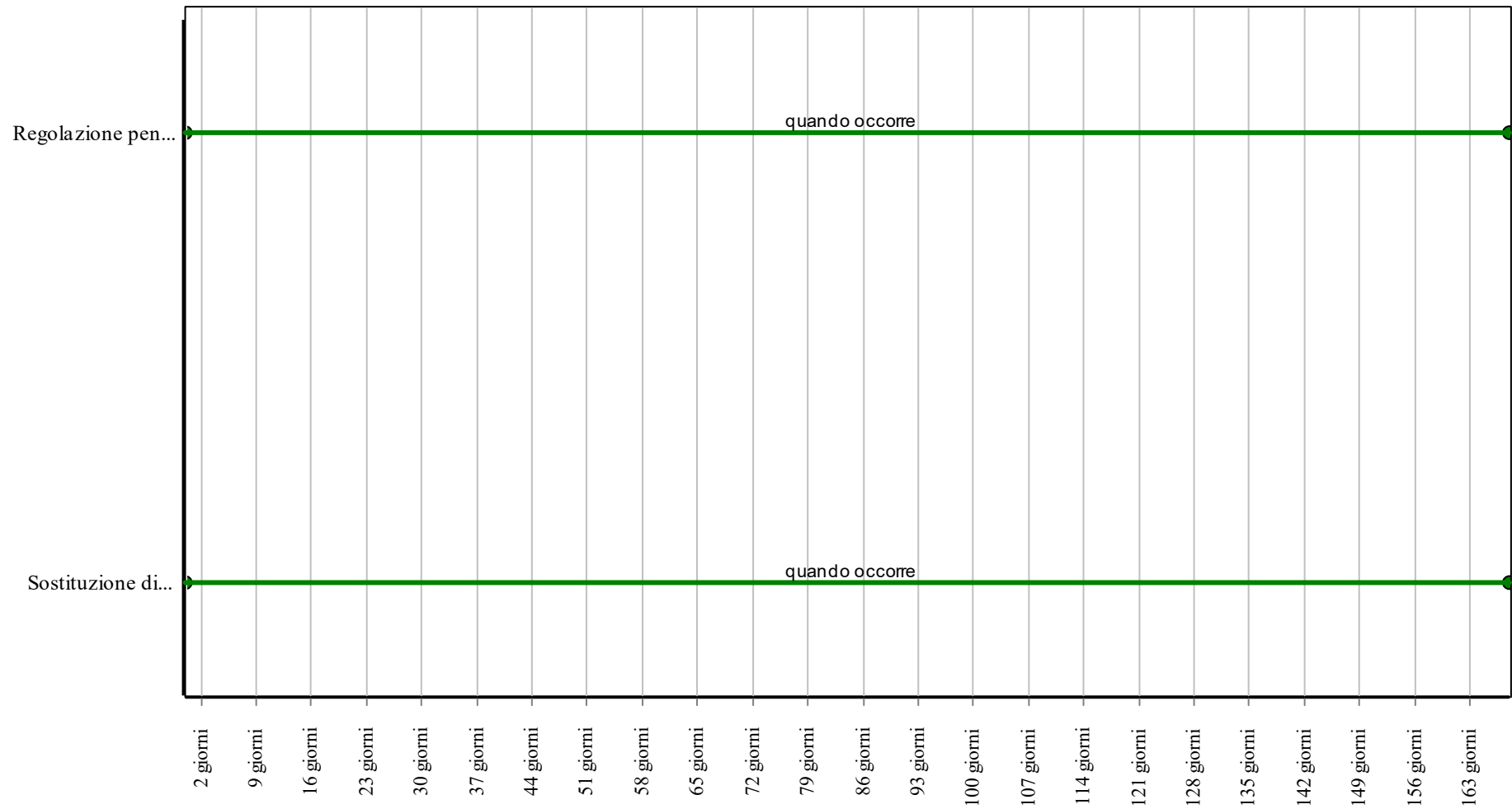
Controlli: Apparecchio a sospensione a led



Corpo d'Opera: Lavori di relamping dell'asilo nido comunale "Il giardino dei piccoli"

Unità Tecnologica: Illuminazione a led

Interventi: Apparecchio a sospensione a led



Corpo d'Opera: Lavori di relamping dell'asilo nido comunale "Il giardino dei piccoli"

Unità Tecnologica: Illuminazione a led

Apparecchio ad incasso a led

Unità Tecnologica: 01.02

Illuminazione a led

Si tratta di elementi che vengono montati nel controsoffitto degli ambienti; sono realizzati con sistemi modulari in modo da essere facilmente montabili e allo stesso tempo rimovibili.

ANOMALIE RISCONTRABILI

01.02.02.A01 Anomalie anodo

Difetti di funzionamento dell'anodo.

01.02.02.A02 Anomalie catodo

Difetti di funzionamento del catodo.

01.02.02.A03 Anomalie connessioni

Difetti delle connessioni dei vari diodi.

01.02.02.A04 Anomalie trasformatore

Difetti di funzionamento del trasformatore di tensione.

01.02.02.A05 Deformazione

Variazione geometriche e morfologiche dei profili e degli elementi di tamponamento per fenomeni di ritiro quali imbarcamento, svergolamento, ondulazione.

01.02.02.A06 Non planarità

Uno o più elementi dei controsoffitti possono presentarsi non perfettamente complanari rispetto al sistema.

01.02.02.A07 Anomalie di funzionamento

Difetti di funzionamento degli apparati di illuminazione a led.

CONTROLLI ESEGUIBILI DA PERSONALE SPECIALIZZATO

01.02.02.C01 Controllo generale

Cadenza: ogni 6 mesi

Tipologia: Ispezione a vista

Verifica della integrità delle superfici a vista dei diodi. Verificare la continuità delle connessioni.

- Anomalie riscontrabili: 1) *Anomalie anodo*; 2) *Anomalie catodo*; 3) *Anomalie connessioni*.
- Ditte specializzate: *Elettricista*.

01.02.02.C02 Controllo generale delle parti a vista

Cadenza: ogni 12 mesi

Tipologia: Controllo a vista

Controllo dello stato di complanarità degli elementi dei controsoffitti e del grado di usura delle parti in vista. Controllo dell'integrità dei giunti tra gli elementi.

- Anomalie riscontrabili: 1) *Deformazione*; 2) *Non planarità*.
- Ditte specializzate: *Specializzati vari*.

01.02.02.C03 Controlli dispositivi led

Cadenza: ogni 3 mesi

Tipologia: Ispezione a vista

Durante le fasi di controllo manutentivo verificare che i prodotti e i materiali utilizzati abbiano requisiti ecologici certificati.

- Requisiti da verificare: 1) *Certificazione ecologica*; 2) *Controllo consumi*; 3) *Riduzione del fabbisogno d'energia primaria*.
- Anomalie riscontrabili: 1) *Anomalie di funzionamento*.
- Ditte specializzate: *Tecnico fotovoltaico*.

MANUTENZIONI ESEGUIBILI DA PERSONALE SPECIALIZZATO

01.02.02.I01 Regolazione planarità

Cadenza: ogni anno

Verifica dello stato di complanarità degli elementi dei controsoffitti attraverso la registrazione dei pendini e delle molle di regolazione.

- Ditte specializzate: *Specializzati vari*.

01.02.02.I02 Sostituzione diodi

Cadenza: quando occorre

Sostituire i diodi quando danneggiati e/o deteriorati.

- Ditte specializzate: *Elettricista*.

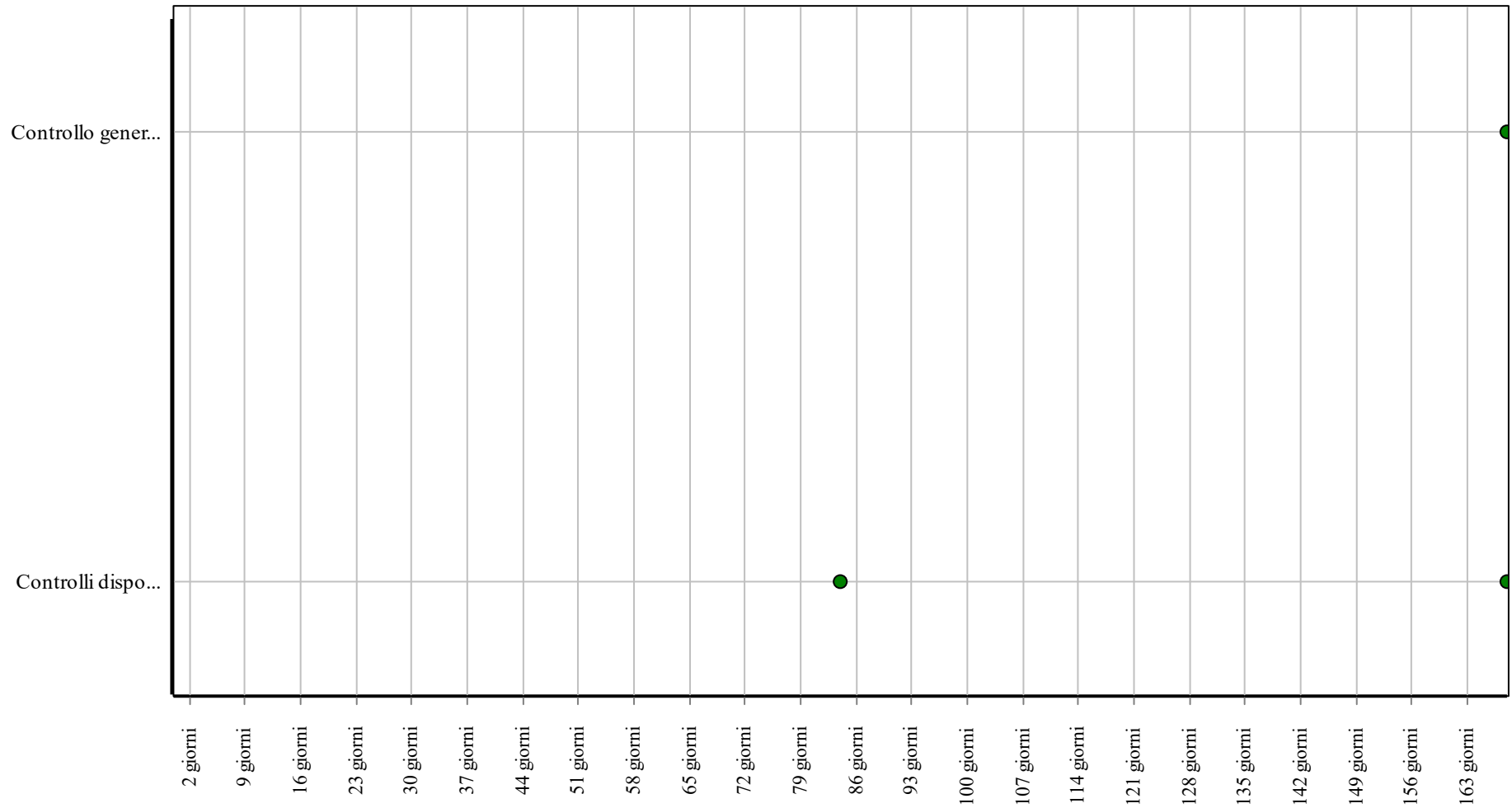
01.02.02.I03 Sostituzione elementi

Cadenza: quando occorre

Sostituzione degli elementi degradati, rotti e/o mancanti con elementi analoghi.

- Ditte specializzate: *Specializzati vari*.

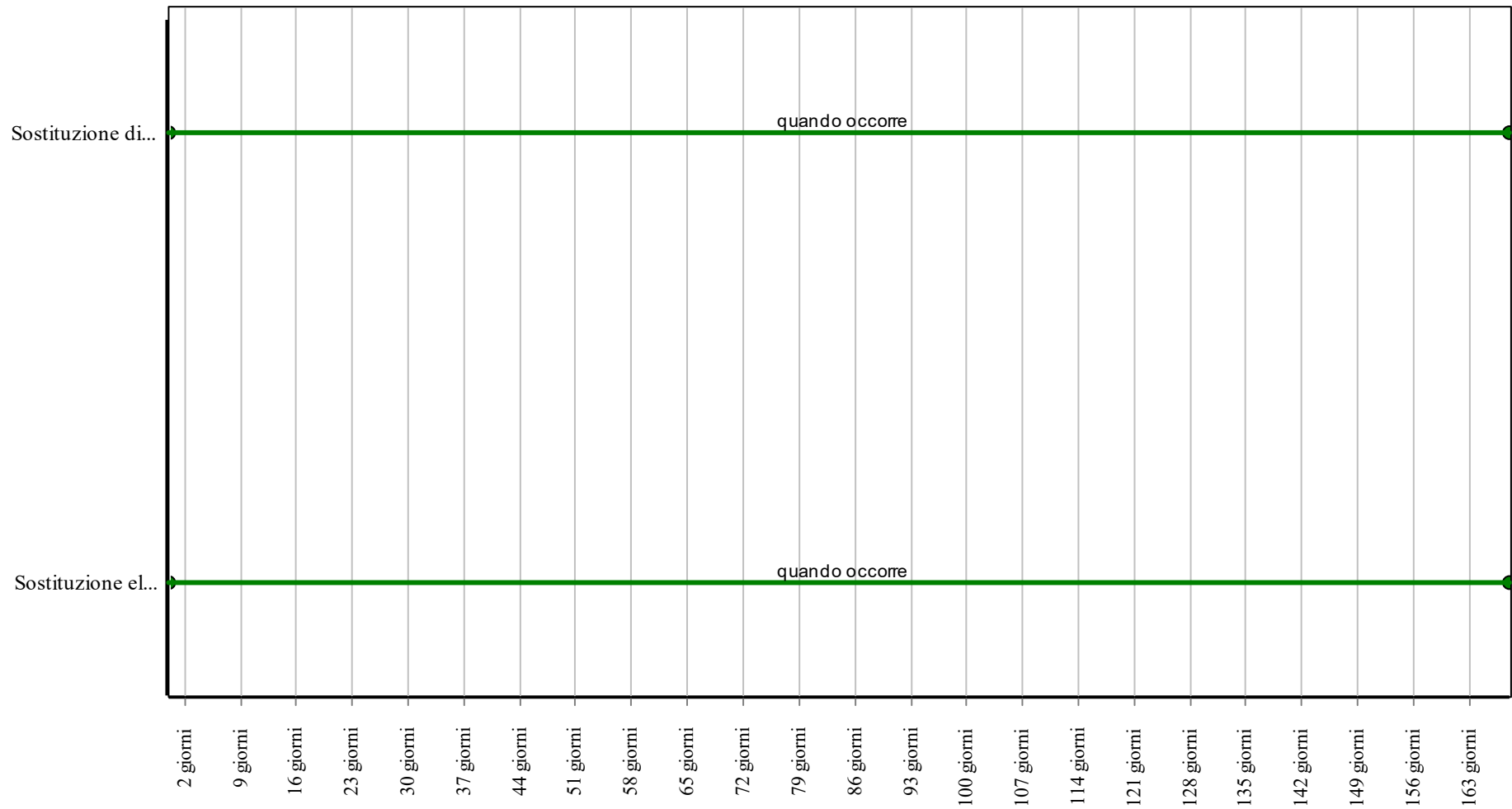
Controlli: Apparecchio ad incasso a led



Corpo d'Opera: Lavori di relamping dell'asilo nido comunale "Il giardino dei piccoli"

Unità Tecnologica: Illuminazione a led

Interventi: Apparecchio ad incasso a led



Corpo d'Opera: Lavori di relamping dell'asilo nido comunale "Il giardino dei piccoli"

Unità Tecnologica: Illuminazione a led

Diffusori a led

Unità Tecnologica: 01.02

Illuminazione a led

I diffusori a led sono dei dispositivi che servono per schermare la visione diretta della lampada; vengono utilizzati per illuminare gli ambienti residenziali sia interni che esterni e sono costituiti da una sorgente luminosa protetta da un elemento di schermo realizzato in vetro o in materiale plastico (a forma di globo o simile).

ANOMALIE RISCONTRABILI

01.02.03.A01 Anomalie anodo

Difetti di funzionamento dell'anodo.

01.02.03.A02 Anomalie batterie

Difetti di funzionamento delle batterie di alimentazione dei led.

01.02.03.A03 Anomalie catodo

Difetti di funzionamento del catodo.

01.02.03.A04 Anomalie connessioni

Difetti delle connessioni dei vari diodi.

01.02.03.A05 Anomalie trasformatore

Difetti di funzionamento del trasformatore di tensione.

01.02.03.A06 Deposito superficiale

Accumulo di pulviscolo atmosferico o di altri materiali estranei quali: microrganismi, residui organici, ecc. di spessore variabile.

01.02.03.A07 Difetti di tenuta

Difetti di tenuta degli elementi di ancoraggio del diffusore.

01.02.03.A08 Rotture

Rotture e/o scheggiature della superficie del diffusore in seguito ad eventi traumatici.

01.02.03.A09 Anomalie di funzionamento

Difetti di funzionamento degli apparati di illuminazione a led.

CONTROLLI ESEGUIBILI DA PERSONALE SPECIALIZZATO

01.02.03.C01 Controllo generale

Cadenza: ogni 6 mesi

Tipologia: Ispezione a vista

Verifica della integrità delle superfici a vista dei diodi. Verificare la continuità delle connessioni e che i collegamenti siano ben eseguiti.

- Anomalie riscontrabili: 1) *Anomalie anodo*; 2) *Anomalie catodo*; 3) *Anomalie connessioni*.
- Ditte specializzate: *Elettricista*.

01.02.03.C02 Verifica generale

Cadenza: ogni 3 mesi

Tipologia: Verifica

Verificare la corretta posizione e l'integrità superficiale del diffusore.

- Anomalie riscontrabili: 1) *Deposito superficiale*; 2) *Difetti di tenuta*; 3) *Rotture*.
- Ditte specializzate: *Elettricista*.

01.02.03.C03 Controlli dispositivi led

Cadenza: ogni 3 mesi

Tipologia: Ispezione a vista

Durante le fasi di controllo manutentivo verificare che i prodotti e i materiali utilizzati abbiano requisiti ecologici certificati.

- Requisiti da verificare: 1) *Certificazione ecologica*; 2) *Controllo consumi*; 3) *Riduzione del fabbisogno d'energia primaria*.
- Anomalie riscontrabili: 1) *Anomalie di funzionamento*.
- Ditte specializzate: *Tecnico fotovoltaico*.

01.02.03.I01 Regolazione degli ancoraggi

Cadenza: ogni 6 mesi

Regolazione degli elementi di ancoraggio dei diffusori.

- Ditte specializzate: *Elettricista*.

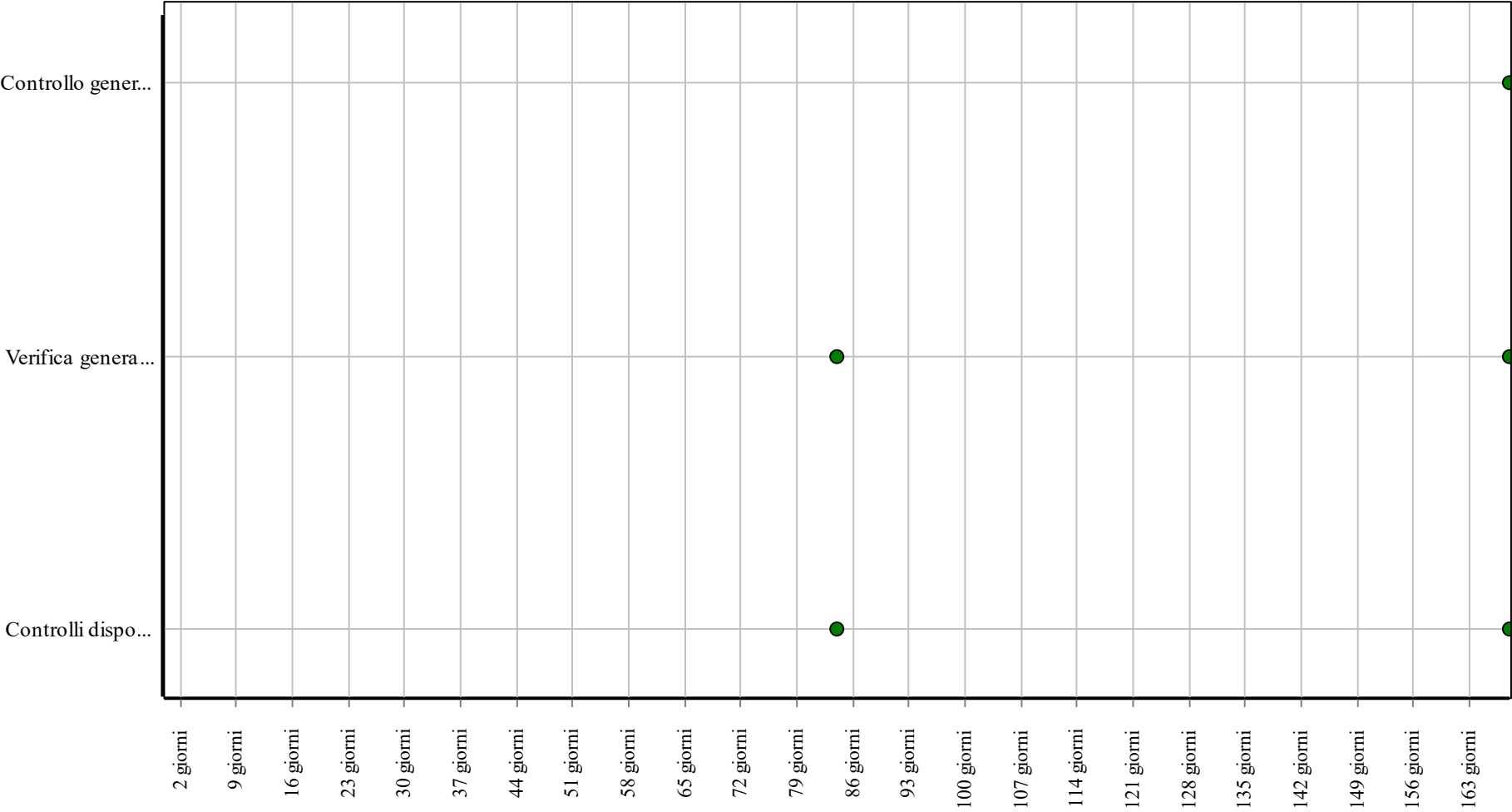
01.02.03.I02 Sostituzione diodi

Cadenza: quando occorre

Sostituire i diodi quando danneggiati e/o deteriorati.

- Ditte specializzate: *Elettricista*.

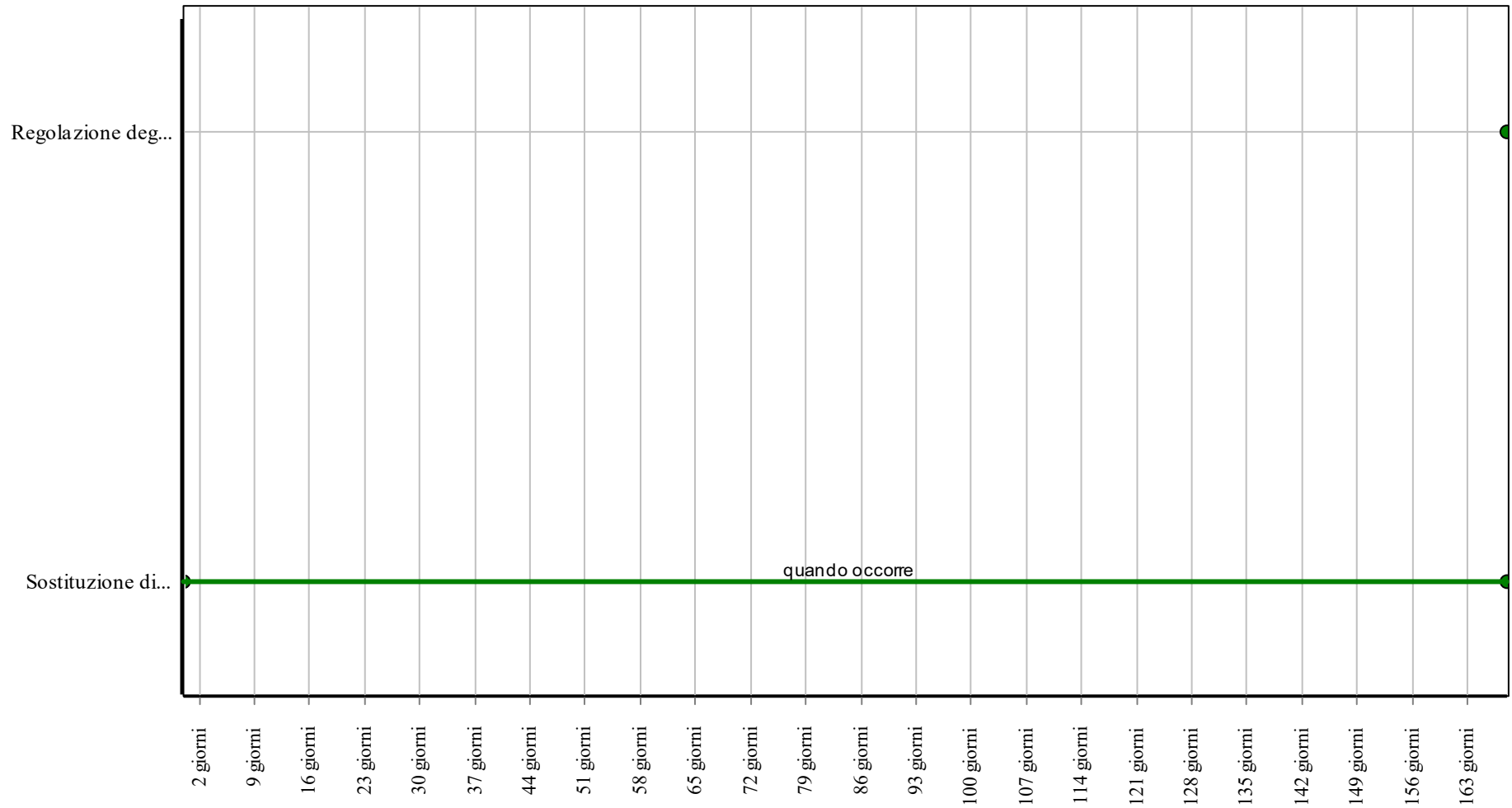
Controlli: Diffusori a led



Corpo d'Opera: Lavori di relamping dell'asilo nido comunale "Il giardino dei piccoli"

Unità Tecnologica: Illuminazione a led

Interventi: Diffusori a led



Corpo d'Opera: Lavori di relamping dell'asilo nido comunale "Il giardino dei piccoli"

Unità Tecnologica: Illuminazione a led

PIANO DI MANUTENZIONE

PROGRAMMA DI MANUTENZIONE

SOTTOPROGRAMMA DELLE PRESTAZIONI

(Articolo 27 dell'Allegato I.7 al D.Lgs 31 marzo 2023, n.36)

OGGETTO: Lavori di relamping dell'asilo nido comunale "Il giardino dei piccoli"

COMMITTENTE: Comune di Volpiano

25/11/2025,

IL TECNICO



(Ing. Davide Munari)

Condizioni d'igiene ambientale connesse con le variazioni del campo elettromagnetico da fonti artificiali

01 - Lavori di relamping dell'asilo nido comunale "Il giardino dei piccoli"

01.01 - Impianto elettrico

| Codice | Elementi Manutenibili / Requisiti e Prestazioni / Controlli | Tipologia | Frequenza |
|--------------|---|-------------|-------------|
| 01.01 | Impianto elettrico | | |
| 01.01.R11 | Requisito: Progettazione impianto elettrico con esposizione minima degli utenti a campi elettromagnetici <i>Gli impianti elettrici e la disposizione degli elettrodomestici dovranno essere disposti in modo da esporre gli utenti a valori minimi di campo elettromagnetico</i> | | |
| 01.01.02.C03 | Controllo: Verifica campi elettromagnetici | Misurazioni | ogni 3 mesi |

Di salvaguardia dell'ambiente

01 - Lavori di relamping dell'asilo nido comunale "Il giardino dei piccoli"

01.01 - Impianto elettrico

| Codice | Elementi Manutenibili / Requisiti e Prestazioni / Controlli | Tipologia | Frequenza |
|--------------|---|-------------------|-------------|
| 01.01 | Impianto elettrico | | |
| 01.01.R09 | Requisito: Certificazione ecologica <i>I prodotti, elementi, componenti e materiali dovranno essere dotati di etichettatura ecologica o di dichiarazione ambientale.</i> | | |
| 01.01.02.C02 | Controllo: Controllo dei materiali elettrici | Ispezione a vista | ogni mese |
| 01.01.03.C02 | Controllo: Controllo qualità materiali | Verifica | ogni 6 mesi |
| 01.01.01.C02 | Controllo: Controllo qualità materiali | Verifica | ogni 6 mesi |

01.02 - Illuminazione a led

| Codice | Elementi Manutenibili / Requisiti e Prestazioni / Controlli | Tipologia | Frequenza |
|--------------|---|-------------------|-------------|
| 01.02 | Illuminazione a led | | |
| 01.02.R05 | Requisito: Certificazione ecologica <i>I prodotti, elementi, componenti e materiali dovranno essere dotati di etichettatura ecologica o di dichiarazione ambientale.</i> | | |
| 01.02.03.C03 | Controllo: Controlli dispositivi led | Ispezione a vista | ogni 3 mesi |
| 01.02.02.C03 | Controllo: Controlli dispositivi led | Ispezione a vista | ogni 3 mesi |
| 01.02.01.C02 | Controllo: Controlli dispositivi led | Ispezione a vista | ogni 3 mesi |

Di stabilità

01 - Lavori di relamping dell'asilo nido comunale "Il giardino dei piccoli"

01.01 - Impianto elettrico

| Codice | Elementi Manutenibili / Requisiti e Prestazioni / Controlli | Tipologia | Frequenza |
|--------------|--|-------------------|-------------|
| 01.01 | Impianto elettrico | | |
| 01.01.R08 | Requisito: Resistenza meccanica <i>Gli impianti elettrici devono essere realizzati con materiali in grado di contrastare in modo efficace il prodursi di deformazioni o rotture sotto l'azione di determinate sollecitazioni.</i> | | |
| 01.01.02.C01 | Controllo: Controllo generale | Controllo a vista | ogni mese |
| 01.01.01.C01 | Controllo: Controllo generale | Controllo a vista | ogni 6 mesi |

Facilità d'intervento

01 - Lavori di relamping dell'asilo nido comunale "Il giardino dei piccoli"

01.01 - Impianto elettrico

| Codice | Elementi Manutenibili / Requisiti e Prestazioni / Controlli | Tipologia | Frequenza |
|--------------|--|-------------------|-----------|
| 01.01 | Impianto elettrico | | |
| 01.01.R07 | Requisito: Montabilità/Smontabilità <i>Gli elementi costituenti l'impianto elettrico devono essere atti a consentire la collocazione in opera di altri elementi in caso di necessità.</i> | | |
| 01.01.02.C01 | Controllo: Controllo generale | Controllo a vista | ogni mese |

01.02 - Illuminazione a led

| Codice | Elementi Manutenibili / Requisiti e Prestazioni / Controlli | Tipologia | Frequenza |
|--------------|---|-----------|-----------|
| 01.02 | Illuminazione a led | | |
| 01.02.R04 | Requisito: Montabilità/Smontabilità <i>Gli elementi costituenti l'impianto di illuminazione devono essere atti a consentire la collocazione in opera di altri elementi in caso di necessità.</i> | | |

Funzionalità d'uso

01 - Lavori di relamping dell'asilo nido comunale "Il giardino dei piccoli"

01.01 - Impianto elettrico

| Codice | Elementi Manutenibili / Requisiti e Prestazioni / Controlli | Tipologia | Frequenza |
|-----------------|---|-------------------|-----------|
| 01.01 | Impianto elettrico | | |
| 01.01.R02 | Requisito: (Attitudine al) controllo delle dispersioni elettriche <i>Per evitare qualsiasi pericolo di folgorazione alle persone, causato da un contatto diretto, i componenti degli impianti elettrici devono essere dotati di collegamenti equipotenziali con l'impianto di terra dell'edificio.</i> | | |
| 01.01.02.C01 | Controllo: Controllo generale | Controllo a vista | ogni mese |
| 01.01.02 | Prese e spine | | |
| 01.01.02.R01 | Requisito: Comodità di uso e manovra <i>Le prese e spine devono essere realizzate con materiali e componenti aventi caratteristiche di facilità di uso, di funzionalità e di manovrabilità.</i> | | |
| 01.01.02.R02 | Requisito: Comodità di uso e manovra <i>I disgiuntori devono essere realizzati con materiali e componenti aventi caratteristiche di facilità di uso, di funzionalità e di manovrabilità.</i> | | |
| 01.01.02.C01 | Controllo: Controllo generale | Controllo a vista | ogni mese |

01.02 - Illuminazione a led

| Codice | Elementi Manutenibili / Requisiti e Prestazioni / Controlli | Tipologia | Frequenza |
|--------------|--|-----------|-----------|
| 01.02 | Illuminazione a led | | |
| 01.02.R02 | Requisito: (Attitudine al) controllo delle dispersioni elettriche <i>Per evitare qualsiasi pericolo di folgorazione alle persone, causato da un contatto diretto, i componenti degli impianti di illuminazione devono essere dotati di collegamenti equipotenziali con l'impianto di terra dell'edificio.</i> | | |

Monitoraggio del sistema edificio-impianti

01 - Lavori di relamping dell'asilo nido comunale "Il giardino dei piccoli"

01.01 - Impianto elettrico

| Codice | Elementi Manutenibili / Requisiti e Prestazioni / Controlli | Tipologia | Frequenza |
|--------------|--|-----------|-----------|
| 01.01 | Impianto elettrico | | |
| 01.01.R10 | Requisito: Controllo consumi <i>Controllo dei consumi attraverso il monitoraggio del sistema edificio-impianti.</i> | | |

01.02 - Illuminazione a led

| Codice | Elementi Manutenibili / Requisiti e Prestazioni / Controlli | Tipologia | Frequenza |
|--------------|--|-------------------|-------------|
| 01.02 | Illuminazione a led | | |
| 01.02.R06 | Requisito: Controllo consumi <i>Controllo dei consumi attraverso il monitoraggio del sistema edificio-impianti.</i> | | |
| 01.02.03.C03 | Controllo: Controlli dispositivi led | Ispezione a vista | ogni 3 mesi |
| 01.02.02.C03 | Controllo: Controlli dispositivi led | Ispezione a vista | ogni 3 mesi |
| 01.02.01.C02 | Controllo: Controlli dispositivi led | Ispezione a vista | ogni 3 mesi |

Protezione antincendio

01 - Lavori di relamping dell'asilo nido comunale "Il giardino dei piccoli"

01.01 - Impianto elettrico

| Codice | Elementi Manutenibili / Requisiti e Prestazioni / Controlli | Tipologia | Frequenza |
|-----------------|---|-----------|-----------|
| 01.01 | Impianto elettrico | | |
| 01.01.R03 | Requisito: Attitudine a limitare i rischi di incendio <i>I componenti dell'impianto elettrico devono essere realizzati ed installati in modo da limitare i rischi di probabili incendi.</i> | | |
| 01.01.01 | Canalizzazioni in PVC | | |
| 01.01.01.R01 | Requisito: Resistenza al fuoco <i>Le canalizzazioni degli impianti elettrici suscettibili di essere sottoposte all'azione del fuoco devono essere classificate secondo quanto previsto dalla normativa vigente; la resistenza al fuoco deve essere documentata da "marchio di conformità" o "dichiarazione di conformità".</i> | | |

Protezione dagli agenti chimici ed organici

01 - Lavori di relamping dell'asilo nido comunale "Il giardino dei piccoli"

01.01 - Impianto elettrico

| Codice | Elementi Manutenibili / Requisiti e Prestazioni / Controlli | Tipologia | Frequenza |
|-----------------|--|-------------------|-------------|
| 01.01.01 | Canalizzazioni in PVC | | |
| 01.01.01.R02 | Requisito: Stabilità chimico reattiva <i>Le canalizzazioni degli impianti elettrici devono essere realizzate con materiali in grado di mantenere inalterate nel tempo le proprie caratteristiche chimico-fisiche.</i> | | |
| 01.01.01.R03 | Requisito: Stabilità chimico reattiva <i>Le canalizzazioni degli impianti elettrici devono essere realizzate con materiali in grado di mantenere inalterate nel tempo le proprie caratteristiche chimico-fisiche.</i> | | |
| 01.01.01.C01 | Controllo: Controllo generale | Controllo a vista | ogni 6 mesi |

Protezione dai rischi d'intervento

01 - Lavori di relamping dell'asilo nido comunale "Il giardino dei piccoli"

01.01 - Impianto elettrico

| Codice | Elementi Manutenibili / Requisiti e Prestazioni / Controlli | Tipologia | Frequenza |
|--------------|--|-------------------|-----------|
| 01.01 | Impianto elettrico | | |
| 01.01.R06 | Requisito: Limitazione dei rischi di intervento <i>Gli elementi costituenti l'impianto elettrico devono essere in grado di consentire ispezioni, manutenzioni e sostituzioni in modo agevole ed in ogni caso senza arrecare danno a persone o cose.</i> | | |
| 01.01.02.C01 | Controllo: Controllo generale | Controllo a vista | ogni mese |

Protezione elettrica

01 - Lavori di relamping dell'asilo nido comunale "Il giardino dei piccoli"

01.01 - Impianto elettrico

| Codice | Elementi Manutenibili / Requisiti e Prestazioni / Controlli | Tipologia | Frequenza |
|--------------|--|-------------------|-------------|
| 01.01 | Impianto elettrico | | |
| 01.01.R05 | Requisito: Isolamento elettrico <i>Gli elementi costituenti l'impianto elettrico devono essere in grado di resistere al passaggio di cariche elettriche senza perdere le proprie caratteristiche.</i> | | |
| 01.01.02.C01 | Controllo: Controllo generale | Controllo a vista | ogni mese |
| 01.01.01.C01 | Controllo: Controllo generale | Controllo a vista | ogni 6 mesi |

Sicurezza d'intervento

01 - Lavori di relamping dell'asilo nido comunale "Il giardino dei piccoli"

01.01 - Impianto elettrico

| Codice | Elementi Manutenibili / Requisiti e Prestazioni / Controlli | Tipologia | Frequenza |
|--------------|--|-------------------|-----------|
| 01.01 | Impianto elettrico | | |
| 01.01.R01 | Requisito: (Attitudine al) controllo della condensazione interstiziale <i>I componenti degli impianti elettrici capaci di condurre elettricità devono essere in grado di evitare la formazione di acqua di condensa per evitare alle persone qualsiasi pericolo di folgorazioni per contatto diretto secondo quanto prescritto dalla norma tecnica.</i> | | |
| 01.01.02.C01 | Controllo: Controllo generale | Controllo a vista | ogni mese |
| 01.01.R04 | Requisito: Impermeabilità ai liquidi <i>I componenti degli impianti elettrici devono essere in grado di evitare il passaggio di fluidi liquidi per evitare alle persone qualsiasi pericolo di folgorazione per contatto diretto secondo quanto prescritto dalla normativa.</i> | | |
| 01.01.02.C01 | Controllo: Controllo generale | Controllo a vista | ogni mese |

Utilizzo razionale delle risorse

01 - Lavori di relamping dell'asilo nido comunale "Il giardino dei piccoli"

01.01 - Impianto elettrico

| Codice | Elementi Manutenibili / Requisiti e Prestazioni / Controlli | Tipologia | Frequenza |
|--------------|---|-------------|-------------|
| 01.01 | Impianto elettrico | | |
| 01.01.R13 | Requisito: Utilizzo di materiali, elementi e componenti caratterizzati da un'elevata durabilità <i>Utilizzo razionale delle risorse attraverso l'impiego di materiali con una elevata durabilità.</i> | | |
| 01.01.02.C03 | Controllo: Verifica campi elettromagnetici | Misurazioni | ogni 3 mesi |
| 01.01.R14 | Requisito: Utilizzo di tecniche costruttive che facilitino il disassemblaggio a fine vita <i>Utilizzo razionale delle risorse attraverso la selezione di tecniche costruttive che rendano agevole il disassemblaggio alla fine del ciclo di vita</i> | | |

Utilizzo razionale delle risorse climatiche ed energetiche - requisiti geometrici e fisici

01 - Lavori di relamping dell'asilo nido comunale "Il giardino dei piccoli"

01.02 - Illuminazione a led

| Codice | Elementi Manutenibili / Requisiti e Prestazioni / Controlli | Tipologia | Frequenza |
|--------------|---|-----------|-----------|
| 01.02 | Illuminazione a led | | |
| 01.02.R07 | Requisito: Utilizzo passivo di fonti rinnovabili per l'illuminazione <i>Utilizzo razionale delle risorse attraverso l'impiego di fonti rinnovabili per l'illuminazione</i> | | |

Utilizzo razionale delle risorse climatiche ed energetiche - requisito energetico

01 - Lavori di relamping dell'asilo nido comunale "Il giardino dei piccoli"

01.01 - Impianto elettrico

| Codice | Elementi Manutenibili / Requisiti e Prestazioni / Controlli | Tipologia | Frequenza |
|--------------|--|-----------|-----------|
| 01.01 | Impianto elettrico | | |
| 01.01.R12 | Requisito: Riduzione del fabbisogno d'energia primaria <i>Utilizzo razionale delle risorse climatiche ed energetiche mediante la riduzione del fabbisogno d'energia primaria.</i> | | |

01.02 - Illuminazione a led

| Codice | Elementi Manutenibili / Requisiti e Prestazioni / Controlli | Tipologia | Frequenza |
|--------------|--|-------------------|-------------|
| 01.02 | Illuminazione a led | | |
| 01.02.R08 | Requisito: Riduzione del fabbisogno d'energia primaria <i>Utilizzo razionale delle risorse climatiche ed energetiche mediante la riduzione del fabbisogno d'energia primaria.</i> | | |
| 01.02.03.C03 | Controllo: Controlli dispositivi led | Ispezione a vista | ogni 3 mesi |
| 01.02.02.C03 | Controllo: Controlli dispositivi led | Ispezione a vista | ogni 3 mesi |
| 01.02.01.C02 | Controllo: Controlli dispositivi led | Ispezione a vista | ogni 3 mesi |

Visivi

01 - Lavori di relamping dell'asilo nido comunale "Il giardino dei piccoli"

01.02 - Illuminazione a led

| Codice | Elementi Manutenibili / Requisiti e Prestazioni / Controlli | Tipologia | Frequenza |
|--------------|---|-----------|-----------|
| 01.02 | Illuminazione a led | | |
| 01.02.R01 | <p>Requisito: (Attitudine al) controllo del flusso luminoso</p> <p><i>I componenti degli impianti di illuminazione devono essere montati in modo da controllare il flusso luminoso emesso al fine di evitare che i fasci luminosi possano colpire direttamente gli apparati visivi delle persone.</i></p> | | |
| 01.02.R03 | <p>Requisito: Efficienza luminosa</p> <p><i>I componenti che sviluppano un flusso luminoso devono garantire una efficienza luminosa non inferiore a quella stabilita dai costruttori delle lampade.</i></p> | | |

PIANO DI MANUTENZIONE

PROGRAMMA DI MANUTENZIONE

SOTTOPROGRAMMA DEI CONTROLLI

(Articolo 27 dell'Allegato I.7 al D.Lgs 31 marzo 2023, n.36)

OGGETTO: Lavori di relamping dell'asilo nido comunale "Il giardino dei piccoli"

COMMITTENTE: Comune di Volpiano

25/11/2025,

IL TECNICO



(Ing. Davide Munari)

01 - Lavori di relamping dell'asilo nido comunale "Il giardino dei piccoli"

01.01 - Impianto elettrico

| Codice | Elementi Manutenibili / Controlli | Tipologia | Frequenza |
|-----------------|--|-------------------|-------------|
| 01.01.01 | Canalizzazioni in PVC | | |
| 01.01.01.C01 | Controllo: Controllo generale <i>Controllo dello stato generale e dell'integrità dei contenitori a vista, dei coperchi delle cassette e delle scatole di passaggio.</i> | Controllo a vista | ogni 6 mesi |
| 01.01.01.C02 | Controllo: Controllo qualità materiali <i>Verificare la stabilità dei materiali utilizzati e che gli stessi siano dotati di certificazione ecologica e che il loro utilizzo non comporti emissioni nocive.</i> | Verifica | ogni 6 mesi |
| 01.01.02 | Prese e spine | | |
| 01.01.02.C01 | Controllo: Controllo generale <i>Verificare la corretta pressione di serraggio delle viti e delle placchette, e dei coperchi delle cassette. Verificare che ci sia un buon livello di isolamento e di protezione (livello minimo di protezione da assicurare è IP54) onde evitare corto circuiti.</i> | Controllo a vista | ogni mese |
| 01.01.02.C02 | Controllo: Controllo dei materiali elettrici <i>Verificare che le caratteristiche degli elementi utilizzati corrispondano a quelle indicate dal produttore e che siano idonee all'utilizzo.</i> | Ispezione a vista | ogni mese |
| 01.01.02.C03 | Controllo: Verifica campi elettromagnetici <i>Eseguire la misurazione dei livelli di inquinamento elettromagnetico.</i> | Misurazioni | ogni 3 mesi |
| 01.01.03 | Sistemi di cablaggio | | |
| 01.01.03.C02 | Controllo: Controllo qualità materiali <i>Verificare la stabilità dei materiali utilizzati e che gli stessi siano dotati di certificazione ecologica e che il loro utilizzo non comporti emissioni nocive.</i> | Verifica | ogni 6 mesi |
| 01.01.03.C01 | Controllo: Controllo generale <i>Verificare la corretta posizione delle connessioni negli armadi di permutazione, controllare che tutte le prese siano ben collegate.</i> | Ispezione a vista | ogni anno |

01.02 - Illuminazione a led

| Codice | Elementi Manutenibili / Controlli | Tipologia | Frequenza |
|-----------------|---|-------------------|--------------|
| 01.02.01 | Apparecchio a sospensione a led | | |
| 01.02.01.C02 | Controllo: Controlli dispositivi led <i>Durante le fasi di controllo manutentivo verificare che i prodotti e i materiali utilizzati abbiano requisiti ecologici certificati.</i> | Ispezione a vista | ogni 3 mesi |
| 01.02.01.C01 | Controllo: Controllo generale <i>Verifica della integrità delle superfici a vista dei diodi. Verificare la continuità delle connessioni e che i pendini siano ben regolati.</i> | Ispezione a vista | ogni 6 mesi |
| 01.02.02 | Apparecchio ad incasso a led | | |
| 01.02.02.C03 | Controllo: Controlli dispositivi led <i>Durante le fasi di controllo manutentivo verificare che i prodotti e i materiali utilizzati abbiano requisiti ecologici certificati.</i> | Ispezione a vista | ogni 3 mesi |
| 01.02.02.C01 | Controllo: Controllo generale <i>Verifica della integrità delle superfici a vista dei diodi. Verificare la continuità delle connessioni.</i> | Ispezione a vista | ogni 6 mesi |
| 01.02.02.C02 | Controllo: Controllo generale delle parti a vista | Controllo a vista | ogni 12 mesi |

| Codice | Elementi Manutenibili / Controlli | Tipologia | Frequenza |
|-----------------|---|-------------------|-------------|
| | <i>Controllo dello stato di complanarità degli elementi dei controsoffitti e del grado di usura delle parti in vista. Controllo dell'integrità dei giunti tra gli elementi.</i> | | |
| 01.02.03 | Diffusori a led | | |
| 01.02.03.C02 | Controllo: Verifica generale <i>Verificare la corretta posizione e l'integrità superficiale del diffusore.</i> | Verifica | ogni 3 mesi |
| 01.02.03.C03 | Controllo: Controlli dispositivi led <i>Durante le fasi di controllo manutentivo verificare che i prodotti e i materiali utilizzati abbiano requisiti ecologici certificati.</i> | Ispezione a vista | ogni 3 mesi |
| 01.02.03.C01 | Controllo: Controllo generale <i>Verifica della integrità delle superfici a vista dei diodi. Verificare la continuità delle connessioni e che i collegamenti siano ben eseguiti.</i> | Ispezione a vista | ogni 6 mesi |

PIANO DI MANUTENZIONE

PROGRAMMA DI MANUTENZIONE

SOTTOPROGRAMMA DEGLI INTERVENTI


(Articolo 27 dell'Allegato I.7 al D.Lgs 31 marzo 2023, n.36)

OGGETTO: Lavori di relamping dell'asilo nido comunale "Il giardino dei piccoli"

COMMITTENTE: Comune di Volpiano

25/11/2025,

IL TECNICO



(Ing. Davide Munari)

01 - Lavori di relamping dell'asilo nido comunale "Il giardino dei piccoli"

01.01 - Impianto elettrico

| Codice | Elementi Manutenibili / Interventi | Frequenza |
|-----------------|---|----------------|
| 01.01.01 | Canalizzazioni in PVC | |
| 01.01.01.I01 | Intervento: Ripristino elementi <i>Riposizionare gli elementi in caso di sconnessioni.</i> | quando occorre |
| 01.01.01.I02 | Intervento: Ripristino grado di protezione <i>Ripristinare il previsto grado di protezione che non deve mai essere inferiore a quello previsto dalla normativa vigente.</i> | quando occorre |
| 01.01.02 | Prese e spine | |
| 01.01.02.I01 | Intervento: Sostituzioni <i>Sostituire, quando usurate o non più rispondenti alle norme, parti di prese e spine quali placchette, coperchi, telai porta frutti, apparecchi di protezione e di comando.</i> | quando occorre |
| 01.01.03 | Sistemi di cablaggio | |
| 01.01.03.I02 | Intervento: Serraggio connessione <i>Effettuare il serraggio di tutte le connessioni.</i> | quando occorre |
| 01.01.03.I01 | Intervento: Rifacimento cablaggio <i>Eseguire il rifacimento totale del cablaggio quando necessario (per adeguamento normativo, o per adeguamento alla classe superiore).</i> | ogni 15 anni |

01.02 - Illuminazione a led

| Codice | Elementi Manutenibili / Interventi | Frequenza |
|-----------------|--|----------------|
| 01.02.01 | Apparecchio a sospensione a led | |
| 01.02.01.I01 | Intervento: Regolazione pendini <i>Regolare i pendini di sostegno dei corpi illuminanti.</i> | quando occorre |
| 01.02.01.I02 | Intervento: Sostituzione diodi <i>Sostituire i diodi quando danneggiati e/o deteriorati.</i> | quando occorre |
| 01.02.02 | Apparecchio ad incasso a led | |
| 01.02.02.I01 | Intervento: Pulizia <i>Pulizia delle superfici mediante prodotti idonei al tipo di materiale.</i> | quando occorre |
| 01.02.02.I03 | Intervento: Sostituzione diodi <i>Sostituire i diodi quando danneggiati e/o deteriorati.</i> | quando occorre |
| 01.02.02.I04 | Intervento: Sostituzione elementi <i>Sostituzione degli elementi degradati, rotti e/o mancanti con elementi analoghi.</i> | quando occorre |
| 01.02.02.I02 | Intervento: Regolazione planarità <i>Verifica dello stato di complanarità degli elementi dei controsoffitti attraverso la registrazione dei pendini e delle molle di regolazione.</i> | ogni anno |
| 01.02.03 | Diffusori a led | |
| 01.02.03.I03 | Intervento: Sostituzione diodi <i>Sostituire i diodi quando danneggiati e/o deteriorati.</i> | quando occorre |
| 01.02.03.I01 | Intervento: Pulizia <i>Pulizia e rimozione dello sporco e dei depositi superficiali con detergenti idonei.</i> | ogni mese |
| 01.02.03.I02 | Intervento: Regolazione degli ancoraggi <i>Regolazione degli elementi di ancoraggio dei diffusori.</i> | ogni 6 mesi |